



RELATÓRIO RESUMIDO DA EXECUÇÃO ORÇAMENTÁRIA

RREO

5º BIMESTRE/2016

PUBLICADO CONFORME EDITAL Nº 2016.11.30-1



EDITAL DE PUBLICAÇÃO Nº 2016.11.30-1

O **Prefeito do Município de CAUCAIA – Estado do Ceará**, Cidadão **WASHINGTON LUIZ DE OLIVEIRA GOIS**, em pleno exercício do cargo e no uso competente de suas atribuições, notadamente as conferidas pelo Art. 26, Inciso X, da Constituição do Estado do Ceará, **RESOLVE** publicar o **RELATÓRIO RESUMIDO DA EXECUÇÃO ORÇAMENTÁRIA – RREO**, atinente ao **5º BIMESTRE** do exercício financeiro de **2016** das seguintes formas:

- 1 – Mediante afixação em locais de amplo acesso do público em geral no âmbito do município de CAUCAIA/CE;
- 2 – Em meio eletrônico de acesso ao público conforme disposto no art. 48 da LRF, no endereço: **www.municipiosconsultoria.com.br**;
- 3 - Em meio eletrônico de acesso ao público conforme disposto no art. 48 da LRF , no endereço: **www.sefin.caucaia.ce.gov.br** ;

PUBLIQUE-SE, DIVULGUE-SE, CUMPRA-SE.

Paço do Poder Executivo Municipal de CAUCAIA – Estado do Ceará
Em, 30 de novembro de 2016.


WASHINGTON LUIZ DE OLIVEIRA GOIS
Prefeito Municipal

GOVERNO MUNICIPAL DE CAUCAIA
Relatório Resumido de Execução Orçamentária

Balanco Orçamentário

Orçamento Fiscal e da Seguridade Social

Período: Janeiro a Outubro de 2016/Bimestre: Setembro e Outubro

RREO - Anexo 1 (LRE - Ad. 52 - inciso I, alíneas "a" e "b" do inciso II e §1º)

Receitas Orçamentárias	Previsão Inicial	Previsão Atualizada (a)	Receitas Realizadas			Saldo (a-c)
			No Bimestre (b)		Até Bimestre (c)	
			% (b/a)	% (c/a)		
Receitas Orçamentárias						
Receitas (Exceto Intra-Orçamentárias) (I)	596.671.047,56	596.671.047,56	13,72	451.115.405,20	75,61	145.555.642,36
Receitas Correntes	578.241.909,30	578.241.909,30	14,09	446.622.663,15	77,24	131.619.246,15
Receita Tributária	49.631.817,38	49.631.817,38	19,19	50.923.776,32	102,60	-1.291.958,94
Impostos	46.907.894,68	46.907.894,68	19,41	48.891.615,93	104,23	-1.983.721,25
Taxas	2.723.922,70	2.723.922,70	15,39	2.032.160,39	74,60	691.762,31
Receitas de Contribuições	36.789.325,54	36.789.325,54	16,50	37.317.241,85	101,44	-527.916,31
Contribuições Sociais	16.187.325,54	16.187.325,54	13,06	16.676.087,16	103,02	-488.761,62
Contribuição para o Custeio do Serviço de	20.602.000,00	20.602.000,00	19,20	20.641.154,69	100,19	-39.154,69
Receita Patrimonial	18.219.091,15	18.219.091,15	17,87	16.009.934,40	87,87	2.209.156,75
Receitas de Valores Mobiliários	18.219.091,15	18.219.091,15	17,76	15.876.937,03	87,14	2.342.154,12
Receita de Concessões e Permissões	0,00	0,00	0,00	30.000,00	0,00	-30.000,00
Outras Receitas Patrimoniais	0,00	0,00	0,00	102.997,37	0,00	-102.997,37
Receita de Serviços	83.547,53	83.547,53	0,00	3.152,00	3,77	80.395,53
Transferências Correntes	457.889.897,99	457.889.897,99	13,44	340.110.814,30	74,28	117.779.083,69
Transferências Intergovernamentais	450.797.162,46	450.797.162,46	13,34	332.385.688,43	73,73	118.411.474,03
Transferências de Instituições Privadas	88.000,00	88.000,00	0,00	0,00	0,00	88.000,00
Transferências de Convênios	7.004.735,53	7.004.735,53	20,42	7.725.125,87	110,28	-720.390,34
Outras Receitas Correntes	15.628.229,71	15.628.229,71	6,79	2.257.744,28	14,45	13.370.485,43
Multas e Juros de Mora	3.742.153,57	3.742.153,57	4,66	-3.622.482,37	0,00	7.364.635,94
Indenizações e Restituições	7.592.452,19	7.592.452,19	4,64	3.119.621,04	41,09	4.472.831,15
Receita da Dívida Ativa	4.036.853,41	4.036.853,41	13,24	2.758.161,41	68,32	1.278.692,00
Receitas Diversas	256.770,54	256.770,54	0,00	2.444,20	0,95	254.326,34
Receitas de Capital	18.429.138,26	18.429.138,26	2,22	4.492.742,05	24,38	13.936.396,21
Operações de Crédito	7.595.987,38	7.595.987,38	0,00	1.779.019,89	23,42	5.816.967,49
Operações de Crédito Internas	7.595.987,38	7.595.987,38	0,00	1.779.019,89	23,42	5.816.967,49
Alienação de Bens	400.000,00	400.000,00	102,35	409.400,00	102,35	-9.400,00
Alienação de Bens Móveis	400.000,00	400.000,00	102,35	409.400,00	102,35	-9.400,00
Transferências de Capital	10.433.150,88	10.433.150,88	0,00	2.304.322,16	22,09	8.128.828,72
Transferências Intergovernamentais	605.107,37	605.107,37	0,00	0,00	0,00	605.107,37
Transferências de Convênios	9.828.043,51	9.828.043,51	0,00	2.304.322,16	23,45	7.523.721,35

GOVERNO MUNICIPAL DE CAUCAIA
Relatório Resumido de Execução Orçamentária
Balço Orçamentário

Orçamento Fiscal e da Seguridade Social
Período: Janeiro a Outubro de 2016/Bimestre: Setembro e Outubro

RREO - Anexo 1 (LRE - Art. 52 - inciso I, alíneas "a", e "b" do inciso II e § 1º)

Receitas Orçamentárias	Previsão Inicial	Previsão Atualizada (a)	Receitas Realizadas			Saldo (a-c)	
			Até Bimestre (c)		%		
			No Bimestre (b)	(b/a)			(c/a)
Receitas (Intra-Orçamentárias) (II)	16.430.019,24	16.430.019,24	1.146.807,45	6,98	9.891.025,98	60,20	6.538.993,26
SubTotal das Receitas (III) = (I + II)	613.101.066,80	613.101.066,80	83.012.609,72	13,54	461.006.431,18	75,19	152.094.635,62
Operações de Crédito/Refinanciamento (IV)							
SubTotal com Refinanciamento (V) = (III + IV)	613.101.066,80	613.101.066,80	83.012.609,72	13,54	461.006.431,18	75,19	152.094.635,62
Déficit (VI)					0,00		
Total (VII) = (V + VI)	613.101.066,80	613.101.066,80	83.012.609,72		461.006.431,18		

Despesas Orçamentárias	Dotação Inicial (d)	Dotação Atualizada (e)	Despesas Empenhadas		Saldo (g) = (e-f)	Despesas Liquidadas		Saldo (i) = (e-h)	Despesas Pagas Até o Bimestre (j)	Inscritas em Restos a Pagar Não Proc. (k)
			Até o Bimestre (f)			Até o Bimestre (h)				
			No Bimestre	(f)		No Bimestre	(h)			
Despesas Orçamentárias										
Despesas (Exceto Intra-Orçamentárias) (VIII)	596.671.047,56	595.223.557,56	93.633.315,70	432.164.784,23	163.058.773,33	93.516.740,74	399.808.297,89	195.415.259,67	365.600.969,43	
DESPESAS CORRENTES	482.440.012,29	522.623.355,95	84.315.048,19	399.887.909,03	122.735.446,92	86.944.259,44	371.030.692,24	151.592.663,71	340.094.624,68	
PESSOAL E ENCARGOS SOCIAIS	261.967.974,84	286.614.533,12	49.778.900,48	230.444.912,26	56.169.620,86	50.577.480,07	228.006.781,46	58.607.751,66	221.594.613,24	
JUROS E ENCARGOS DA DÍVIDA	611.878,59	181.278,59	0,00	0,00	181.278,59	0,00	0,00	181.278,59	0,00	
OUTRAS DESPESAS CORRENTES	219.860.158,86	235.827.544,24	34.536.147,71	169.442.996,77	66.384.547,47	36.366.779,37	143.023.910,78	92.803.633,46	118.500.011,44	
DESPESAS DE CAPITAL	112.683.116,47	71.052.282,81	9.318.267,51	32.276.875,20	38.775.407,61	6.572.481,30	28.777.605,65	42.274.677,16	25.506.344,75	
INVESTIMENTOS	101.774.529,44	63.971.295,78	8.331.846,19	25.394.021,21	38.577.274,57	5.586.059,98	21.894.751,66	42.076.544,12	18.623.490,76	
INVERSÕES FINANCEIRAS	3.298.226,84	235.726,84	0,00	74.663,18	161.063,66	0,00	74.663,18	161.063,66	74.663,18	
AMORTIZAÇÃO DA DÍVIDA	7.610.360,19	6.845.260,19	986.421,32	6.808.190,81	37.069,38	986.421,32	6.808.190,81	37.069,38	6.808.190,81	
Despesas (Intra-Orçamentárias) (IX)	16.430.019,24	17.877.509,24	2.380.735,06	12.105.071,50	5.772.437,74	2.388.254,69	12.081.019,52	5.796.489,72	9.686.230,04	
SubTotal das Despesas (X) = (VIII + IX)	613.101.066,80	613.101.066,80	96.014.050,76	444.269.855,73	168.831.211,07	95.904.995,43	411.889.317,41	201.211.749,39	375.287.199,47	
Amortização da Div./Refinanciamento (XI)										
SubTotal com Refinanciamento (XII) = (X + XI)	613.101.066,80	613.101.066,80	96.014.050,76	444.269.855,73	168.831.211,07	95.904.995,43	411.889.317,41	201.211.749,39	375.287.199,47	
Superávit (XIII)							49.117.113,77			
Total (XIV) = (XII + XIII)	613.101.066,80	613.101.066,80	96.014.050,76	444.269.855,73		95.904.995,43	461.006.431,18		375.287.199,47	

Receitas Intra-Orçamentárias	Previsão Inicial	Previsão Atualizada (a)	Receitas Realizadas			Saldo (a-c)	
			Até Bimestre (c)		%		
			No Bimestre (b)	(b/a)			(c/a)
Receitas Orçamentárias							
Receitas (Intra-Orçamentárias) (II)	16.430.019,24	16.430.019,24	1.146.807,45	6,98	9.891.025,98	60,20	6.538.993,26
Receitas Correntes intra-orçamentária	16.430.019,24	16.430.019,24	1.146.807,45	6,98	9.891.025,98	60,20	6.538.993,26
Receitas de Contribuições intra-orçamentária	16.430.019,24	16.430.019,24	1.146.807,45	6,98	9.891.025,98	60,20	6.538.993,26
Contribuições Sociais intra-orçamentária	16.430.019,24	16.430.019,24	1.146.807,45	6,98	9.891.025,98	60,20	6.538.993,26
Despesas Intra-Orçamentárias							
Despesas Intra-Orçamentárias							
Despesas (Intra-Orçamentárias) (II)	16.430.019,24	16.430.019,24	1.146.807,45	6,98	9.891.025,98	60,20	6.538.993,26
Despesas Correntes intra-orçamentária	16.430.019,24	16.430.019,24	1.146.807,45	6,98	9.891.025,98	60,20	6.538.993,26
Despesas de Contribuições intra-orçamentária	16.430.019,24	16.430.019,24	1.146.807,45	6,98	9.891.025,98	60,20	6.538.993,26
Contribuições Sociais intra-orçamentária	16.430.019,24	16.430.019,24	1.146.807,45	6,98	9.891.025,98	60,20	6.538.993,26

[Handwritten signature]


GOVERNO MUNICIPAL DE CAUCAIA
 Relatório Resumido de Execução Orçamentária
Balanco Orçamentário

Orçamento Fiscal e da Seguridade Social


Periodo: Janeiro a Outubro de 2016/Bimestre: Setembro e Outubro


RREO - Anexo 1 (LRF - Ad. 52 - inciso 1, alíneas "a" e "b" do inciso II e §1º)

Despesas Intra-Orçamentárias	Dotação Inicial (d)	Dotação Atualizada (e)	Despesas Empenhadas		Saldo (g) = (e-f)	Despesas Liquidadas		Saldo (i) = (e-h)	Despesas Pagas Até o Bimestre (j)	Inscritas em Restos a Pagar Não Proc. (k)
			Até o Bimestre			Até o Bimestre				
			No Bimestre	Até o Bimestre (f)		No Bimestre	Até o Bimestre (h)			
Despesas Orçamentárias										
Despesas (Intra-Orçamentárias) (IX)	16.430.019,24	17.877.509,24	2.380.735,06	12.105.071,50	5.772.437,74	12.081.019,52	5.796.489,72	9.686.230,04		
DESPESAS CORRENTES	16.430.019,24	17.877.509,24	2.380.735,06	12.105.071,50	5.772.437,74	12.081.019,52	5.796.489,72	9.686.230,04		
PESSOAL E ENCARGOS SOCIAIS	16.430.019,24	17.877.509,24	2.380.735,06	12.105.071,50	5.772.437,74	12.081.019,52	5.796.489,72	9.686.230,04		


 WASHINGTON LUIZ DE OLIVEIRA GOIS
 Prefeito Municipal

FINANCE GESTAO CONTABIL S/S
 Contador - CRC CRC/CE: 000914/O-7


 AGEISA MARIA MONTEIRO RODRIGUES
 Controladora Geral


 RAMIRO CESAR DE PAULA BARROSO
 Secretário de Finanças

GOVERNO MUNICIPAL DE CAUCAIA
Relatório Resumido de Execução Orçamentária
Demonstrativo da Execução das Despesas por Função/Subfunção
Orçamento Fiscal e da Seguridade Social

Período: Janeiro a Outubro de 2016/Bimestre: Setembro e Outubro

RREO - Anexo 2 (LRE - Art. 52 - inciso II - alínea "c")

Função/Subfunção	Dotação Inicial	Dotação Atualizada (a)	Despesas Empenhadas			Despesas Liquidadas			Saldo(e) = (a-d)	Insc. Restos a Pagar Não Processados (f)
			No Bimestre	Até o Bimestre (b)	% (b / total b)	No Bimestre	Até o Bimestre (d)	% (d / total d)		
Despesas (Exceto Intra-Orçamentárias) (l)	596.671.047,56	595.223.557,56	93.633.315,70	432.164.784,23	97,28	163.058.773,33	93.516.740,74	399.808.297,89	97,07	195.415.259,67
Legislativa	12.748.850,00	12.748.850,00	33.936,04	12.203.940,67	2,75	544.909,33	2.117.317,72	9.897.365,98	2,40	2.851.484,02
Ação Legislativa	12.648.850,00	12.413.850,00	33.936,04	11.876.168,09	2,67	537.681,91	2.001.440,07	9.702.071,20	2,36	2.711.778,80
Administração Geral	100.000,00	335.000,00	0,00	327.772,58	0,07	7.227,42	115.877,65	195.294,78	0,05	139.705,22
Administração	76.289.430,96	72.581.206,01	9.595.444,11	49.494.112,48	11,14	23.087.093,53	10.152.022,55	48.420.794,47	11,76	24.160.411,54
Administração Geral	71.158.039,31	69.522.344,36	9.595.444,11	49.290.235,47	11,09	20.232.108,89	10.150.683,89	48.216.917,46	11,71	21.305.426,90
Controle Interno	146.581,05	96.581,05	0,00	0,00	0,00	96.581,05	0,00	0,00	0,00	96.581,05
Tecnologia da Informação	803.840,00	123.840,00	0,00	0,00	0,00	123.840,00	0,00	0,00	0,00	123.840,00
Ordenamento Territorial	1.125.300,00	562.670,00	0,00	0,00	0,00	562.670,00	0,00	0,00	0,00	562.670,00
Formação de Recursos Humanos	317.817,65	197.817,65	0,00	0,00	0,00	197.817,65	0,00	0,00	0,00	197.817,65
Administração de Receitas	640.303,17	8.403,17	0,00	1.338,66	0,00	7.064,51	1.338,66	1.338,66	0,00	7.064,51
Comunicação Social	2.019.525,78	1.991.525,78	0,00	202.538,35	0,05	1.788.987,43	0,00	202.538,35	0,05	1.788.987,43
Turismo	78.024,00	78.024,00	0,00	0,00	0,00	78.024,00	0,00	0,00	0,00	78.024,00
Segurança Pública	250.000,00	141.230,00	0,00	0,00	0,00	141.230,00	0,00	0,00	0,00	141.230,00
Policimento	150.000,00	131.230,00	0,00	0,00	0,00	131.230,00	0,00	0,00	0,00	131.230,00
Defesa Civil	100.000,00	10.000,00	0,00	0,00	0,00	10.000,00	0,00	0,00	0,00	10.000,00
Assistência Social	17.710.236,27	14.153.536,16	1.606.064,46	8.903.906,07	2,00	5.249.630,09	1.536.601,43	8.573.681,25	2,08	5.579.854,91
Administração Geral	5.076.558,04	5.128.658,04	956.267,56	4.483.332,03	1,01	645.326,01	957.613,96	4.440.875,97	1,08	687.782,07
Assistência ao Portador de Deficiência	28.590,00	39.090,00	9.752,80	29.218,40	0,01	9.871,60	4.866,40	24.332,00	0,01	14.758,00
Assistência à Criança e ao Adolescente	799.509,31	662.509,31	17.956,05	183.249,07	0,04	479.260,24	11.373,75	161.396,27	0,04	501.113,04
Assistência Comunitária	10.808.948,90	7.849.348,79	622.088,05	4.208.106,57	0,95	3.641.242,22	562.747,32	3.947.077,01	0,96	3.902.271,78
Alimentação e Nutrição	996.630,02	473.930,02	0,00	0,00	0,00	473.930,02	0,00	0,00	0,00	473.930,02
Previdência Social	35.183.856,00	35.183.856,00	5.139.320,33	21.332.513,51	4,80	13.851.342,49	5.181.029,18	21.239.395,35	5,16	13.944.460,65
Administração Geral	4.456.599,49	4.456.599,49	313.150,80	1.670.576,69	0,38	2.786.022,80	354.859,65	1.577.458,53	0,38	2.879.140,96
Previdência do Regime Estatutário	30.727.256,51	30.727.256,51	4.826.169,53	19.661.936,82	4,43	11.065.319,69	4.826.169,53	19.661.936,82	4,77	11.065.319,69
Saúde	105.191.506,76	120.106.723,76	19.573.541,73	90.283.582,63	20,32	29.823.141,13	20.162.729,42	85.454.560,16	20,75	34.652.163,60
Administração Geral	5.637.956,44	8.551.514,44	1.235.878,78	6.853.090,66	1,54	1.698.423,78	1.209.985,47	6.460.554,60	1,57	2.090.959,84
Comunicação Social	76.725,00	76.725,00	0,00	0,00	0,00	76.725,00	0,00	0,00	0,00	76.725,00
Assistência Comunitária	262.955,00	262.955,00	0,00	0,00	0,00	262.955,00	0,00	0,00	0,00	262.955,00
Atenção Básica	35.690.823,16	38.223.341,34	6.736.376,71	30.794.807,96	6,93	7.428.533,38	6.831.996,18	29.655.647,16	7,20	8.567.694,18
Assistência Hospitalar e Ambulatorial	57.824.878,60	65.519.701,42	10.313.786,89	46.104.707,72	10,38	19.414.993,70	10.867.934,10	43.410.959,03	10,54	22.108.742,39
Suporte Profilático e Terapêutico	1.366.511,05	1.214.955,05	244.145,70	1.163.525,37	0,26	51.429,68	250.305,70	1.163.525,37	0,28	51.429,68
Vigilância Sanitária	562.002,55	278.226,55	51.209,57	222.284,23	0,05	55.942,32	51.209,57	222.284,23	0,05	55.942,32
Vigilância Epidemiológica	3.745.656,55	5.978.306,55	992.144,08	5.145.166,69	1,16	833.139,86	951.298,40	4.541.589,77	1,10	1.436.716,78
Alimentação e Nutrição	23.998,41	998,41	0,00	0,00	0,00	998,41	0,00	0,00	0,00	998,41
Trabalho	1.651.323,85	1.601.323,85	937,81	14.518,23	0,00	1.586.805,62	601,12	14.065,86	0,00	1.587.257,99

GOVERNO MUNICIPAL DE CAUCAIA
Relatório Resumido de Execução Orçamentária
Demonstrativo da Execução das Despesas por Função/Subfunção

Orçamento Fiscal e da Seguridade Social

Período: Janeiro a Outubro de 2016/Bimestre: Setembro e Outubro

RREO - Anexo 2 (LRE - Art. 52 - inciso II, alínea "c")

Função/Subfunção	Dotação Inicial	Dotação Atualizada (a)	Despesas Empenhadas		Despesas Liquidadas		Saldo(c) = (a-b)	%	Até o Bimestre (d)	%	Saldo(e) = (a-d)	Insc. Restos a Pagar Não Processados (f)		
			No Bimestre	Até o Bimestre (b)	No Bimestre	Até o Bimestre (d)							(b / total b)	(d / total d)
Comunicação Social	17.985,38	17.985,38	0,00	0,00	0,00	0,00	17.985,38	0,00	0,00	0,00	17.985,38			
Empregabilidade	786.400,28	786.400,28	0,00	0,00	0,00	0,00	786.400,28	0,00	0,00	0,00	786.400,28			
Fomento ao Trabalho	846.938,19	796.938,19	937,81	14.518,23	0,00	0,00	782.419,96	0,00	601,12	14.065,86	782.872,33			
Educação	238.645.002,91	245.060.699,25	47.415.325,99	187.527.978,79	42,21	42,21	57.532.720,46	41,72	45.013.404,42	171.835.831,85	73.224.867,40			
Administração Geral	8.203.655,31	26.289.955,31	4.460.781,48	24.711.647,86	5,56	5,56	1.578.307,45	5,49	3.918.635,74	22.592.460,10	3.697.495,21			
Formação de Recursos Humanos	15.610,00	15.610,00	0,00	0,00	0,00	0,00	15.610,00	0,00	0,00	0,00	15.610,00			
Atenção Básica	187.766,00	187.766,00	0,00	0,00	0,00	0,00	187.766,00	0,00	0,00	0,00	187.766,00			
Alimentação e Nutrição	11.423.532,62	18.755.032,62	5.020.557,22	15.636.672,55	3,52	3,52	3.118.360,07	2,98	3.724.514,17	12.260.110,89	6.494.921,73			
Ensino Fundamental	7.138.333,04	6.938.333,04	746.612,48	2.711.822,02	0,61	0,61	4.226.511,02	0,57	726.221,26	2.332.626,06	4.605.706,98			
Ensino Médio	585.227,73	545.227,73	0,00	0,00	0,00	0,00	545.227,73	0,00	0,00	0,00	545.227,73			
Ensino Superior	202.966,69	202.966,69	0,00	0,00	0,00	0,00	202.966,69	0,00	0,00	0,00	202.966,69			
Educação Infantil	9.840.410,44	6.949.161,44	0,00	2.153.300,00	0,48	0,48	4.795.861,44	0,52	2.153.300,00	2.153.300,00	4.795.861,44			
Educação Especial	361.260,00	361.260,00	38.250,55	97.791,26	0,02	0,02	263.468,74	0,02	42.162,47	80.034,22	281.225,78			
Educação Básica	199.639.310,08	184.240.455,42	37.149.124,26	142.216.745,10	32,01	32,01	42.023.710,32	32,15	34.448.570,78	132.417.300,58	51.823.154,84			
Difusão do Conhecimento Científico e Cultural	1.046.931,00	574.931,00	0,00	0,00	0,00	0,00	574.931,00	0,00	0,00	0,00	574.931,00			
Cultura	651.673,27	307.673,27	0,00	7.500,00	0,00	0,00	300.173,27	0,00	0,00	7.500,00	300.173,27			
Difusão Cultural	651.673,27	307.673,27	0,00	7.500,00	0,00	0,00	300.173,27	0,00	0,00	7.500,00	300.173,27			
Direito da Cidadania	264.251,84	228.751,84	13.677,41	51.635,03	0,01	0,01	177.116,81	0,01	13.323,46	51.281,08	177.470,76			
Direitos Individuais, Coletivos e Difusos Urbanismo	264.251,84	228.751,84	13.677,41	51.635,03	0,01	0,01	177.116,81	0,01	13.323,46	51.281,08	177.470,76			
Urbanismo	46.338.586,85	49.334.536,35	4.796.736,78	36.620.115,41	8,24	8,24	12.714.420,94	7,44	4.707.439,78	30.658.515,71	18.676.020,64			
Infra-Estrutura Urbana	23.314.275,21	20.346.225,21	-730.200,49	11.278.809,05	2,54	2,54	9.067.416,16	2,39	1.281.121,68	9.852.298,66	10.493.926,55			
Serviços Urbanos	17.866.185,00	25.023.185,00	4.834.497,31	23.299.465,06	5,24	5,24	1.723.719,94	4,56	2.733.878,14	18.764.375,75	6.258.809,25			
Transportes Coletivos Urbanos	3.098.250,00	1.189.250,00	0,00	0,00	0,00	0,00	1.189.250,00	0,00	0,00	0,00	1.189.250,00			
Recursos Hídricos	1.180.048,14	2.360.048,14	692.439,96	2.041.841,30	0,46	0,46	318.206,84	0,50	692.439,96	2.041.841,30	318.206,84			
Transporte Rodoviário	879.828,50	415.828,00	0,00	0,00	0,00	0,00	415.828,00	0,00	0,00	0,00	415.828,00			
Habituação	5.859.942,99	1.570.610,99	251.990,00	808.662,40	0,18	0,18	761.948,59	0,14	20.012,00	576.684,40	993.926,59			
Habituação Urbana	2.841.956,61	1.306.956,61	251.990,00	808.662,40	0,18	0,18	498.294,21	0,14	20.012,00	576.684,40	730.272,21			
Preservação e Conservação Ambiental	3.017.986,38	263.654,38	0,00	0,00	0,00	0,00	263.654,38	0,00	0,00	0,00	263.654,38			
Saneamento	5.357.291,57	2.175.291,57	0,00	143.074,30	0,03	0,03	2.032.217,27	0,03	125.486,01	143.074,30	2.032.217,27			
Infra-Estrutura Urbana	1.137.830,00	305.830,00	0,00	0,00	0,00	0,00	305.830,00	0,00	0,00	0,00	305.830,00			
Saneamento Básico Urbano	3.830.605,97	1.695.605,97	0,00	143.074,30	0,03	0,03	1.552.531,67	0,03	125.486,01	143.074,30	1.552.531,67			
Preservação e Conservação Ambiental	305.868,19	90.868,19	0,00	0,00	0,00	0,00	90.868,19	0,00	0,00	0,00	90.868,19			
Controle Ambiental	82.987,41	82.987,41	0,00	0,00	0,00	0,00	82.987,41	0,00	0,00	0,00	82.987,41			
Gestão Ambiental	3.998.530,00	2.699.588,00	259.384,09	1.022.087,33	0,23	0,23	1.677.500,67	0,24	235.728,33	994.676,77	1.704.911,23			
Administração Geral	1.945.000,00	1.463.058,00	259.384,09	966.787,33	0,22	0,22	496.270,67	0,23	235.728,33	939.376,77	523.681,23			
Serviços Urbanos	968.000,00	376.000,00	0,00	0,00	0,00	0,00	376.000,00	0,00	0,00	0,00	376.000,00			

[Handwritten signature]

GOVERNO MUNICIPAL DE CAUCAIA
 Relatório Resumido de Execução Orçamentária
Demonstrativo da Execução das Despesas por Função/Subfunção
 Orçamento Fiscal e da Seguridade Social
 Período: Janeiro a Outubro de 2016/Bimestre: Setembro e Outubro

Função/Subfunção	Dotação Inicial	Dotação Atualizada (a)	Despesas Empenhadas			Despesas Liquidadas			Saldo(e) = (a-d)	Insc. Restos a Pagar Não Processados (f)
			No Bimestre	Até o Bimestre (b)	% (b / total b)	No Bimestre	Até o Bimestre (d)	% (d / total d)		
Preservação e Conservação Ambiental	698.530,00	563.530,00	0,00	47.400,00	0,01	0,00	47.400,00	516.130,00	516.130,00	
Recursos Hídricos	130.000,00	85.000,00	0,00	0,00	0,00	0,00	0,00	85.000,00	85.000,00	
Turismo	257.000,00	212.000,00	0,00	7.900,00	0,00	0,00	7.900,00	204.100,00	204.100,00	
Ciência e Tecnologia	1.360.040,06	1.360.040,06	45.000,00	157.500,00	0,04	45.000,00	135.000,00	1.225.040,06	1.225.040,06	
Tecnologia da Informação	1.160.040,06	1.160.040,06	45.000,00	157.500,00	0,04	45.000,00	135.000,00	1.025.040,06	1.025.040,06	
Ensino Superior	200.000,00	200.000,00	0,00	0,00	0,00	0,00	0,00	200.000,00	200.000,00	
Agricultura	3.036.553,42	2.292.374,42	45.591,88	419.135,49	0,09	61.409,69	393.645,01	1.898.729,41	1.898.729,41	
Ensino Profissional	45.866,21	45.866,21	0,00	0,00	0,00	0,00	0,00	45.866,21	45.866,21	
Saneamento Básico Rural	290.800,00	130.800,00	0,00	7.750,00	0,00	0,00	7.750,00	123.050,00	123.050,00	
Recursos Hídricos	247.000,00	147.000,00	0,00	17.932,00	0,00	0,00	17.932,00	129.068,00	129.068,00	
Abastecimento	589.467,98	458.288,98	20.219,29	167.787,59	0,04	24.260,97	147.568,30	310.720,68	310.720,68	
Extensão Rural	49.908,11	49.908,11	0,00	0,00	0,00	0,00	0,00	49.908,11	49.908,11	
Promoção da Produção Agropecuária	1.535.600,89	1.349.600,89	25.372,59	225.665,90	0,05	37.148,72	220.394,71	1.129.206,18	1.129.206,18	
Reforma Agrária	277.910,23	110.910,23	0,00	0,00	0,00	0,00	0,00	110.910,23	110.910,23	
Indústria	449.701,60	201.497,82	0,00	0,00	0,00	0,00	0,00	201.497,82	201.497,82	
Promoção Industrial	449.701,60	201.497,82	0,00	0,00	0,00	0,00	0,00	201.497,82	201.497,82	
Comércio e Serviços	371.087,50	291.087,50	0,00	0,00	0,00	0,00	0,00	291.087,50	291.087,50	
Fomento ao Trabalho	190.739,39	110.739,39	0,00	0,00	0,00	0,00	0,00	110.739,39	110.739,39	
Turismo	180.348,11	180.348,11	0,00	0,00	0,00	0,00	0,00	180.348,11	180.348,11	
Comunicações	1.307.645,15	1.269.645,15	0,00	411.125,00	0,09	33.750,00	380.270,40	889.374,75	889.374,75	
Administração Geral	356.568,56	356.568,56	0,00	0,00	0,00	0,00	0,00	356.568,56	356.568,56	
Comunicação Social	565.076,59	793.076,59	0,00	411.125,00	0,09	33.750,00	380.270,40	412.806,19	412.806,19	
Preservação e Conservação Ambiental	140.000,00	23.000,00	0,00	0,00	0,00	0,00	0,00	23.000,00	23.000,00	
Telecomunicações	246.000,00	97.000,00	0,00	0,00	0,00	0,00	0,00	97.000,00	97.000,00	
Energia	20.602.000,00	21.807.000,00	3.536.393,85	17.956.418,62	4,04	2.771.257,52	16.247.570,73	5.559.429,27	5.559.429,27	
Energia Elétrica	20.602.000,00	21.807.000,00	3.536.393,85	17.956.418,62	4,04	2.771.257,52	16.247.570,73	5.559.429,27	5.559.429,27	
Transporte	2.589.407,94	1.318.407,94	3.380,41	77.328,13	0,02	38.331,00	77.328,13	1.241.079,81	1.241.079,81	
Transportes Coletivos Urbanos	29.200,00	29.200,00	0,00	0,00	0,00	0,00	0,00	29.200,00	29.200,00	
Transporte Rodoviário	2.560.207,94	1.289.207,94	3.380,41	77.328,13	0,02	38.331,00	77.328,13	1.211.879,81	1.211.879,81	
Desporto e Lazer	2.702.833,47	2.348.833,47	1.132.149,80	1.357.944,15	0,31	1.139.449,80	1.357.944,15	990.889,32	990.889,32	
Desporto Comunitário	2.697.237,66	2.343.237,66	1.132.149,80	1.357.944,15	0,31	1.139.449,80	1.357.944,15	985.293,51	985.293,51	
Lazer	5.595,81	5.595,81	0,00	0,00	0,00	0,00	0,00	5.595,81	5.595,81	
Encargos Especiais	12.563.376,35	4.892.875,35	184.441,01	3.371.705,99	0,76	161.847,31	3.349.112,29	1.543.763,06	1.543.763,06	
Refinanciamento da Dívida Interna	5.558.000,00	2.180.800,00	21.693,45	2.154.312,66	0,48	21.693,45	2.154.312,66	26.487,34	26.487,34	
Outros Encargos Especiais	7.005.376,35	2.712.075,35	162.747,56	1.217.393,33	0,27	140.153,86	1.194.799,63	1.517.275,72	1.517.275,72	
Reserva de Contingência	1.547.918,80	1.547.918,80	0,00	0,00	0,00	0,00	0,00	1.547.918,80	1.547.918,80	

[Assinatura]


[Assinatura]


GOVERNO MUNICIPAL DE CAUCAIA
 Relatório Resumido de Execução Orçamentária
Demonstrativo da Execução das Despesas por Função/Subfunção
 Orçamento Fiscal e da Seguridade Social
 Período: Janeiro a Outubro de 2016/Bimestre: Setembro e Outubro

RREO - Anexo 2 (LRE - Art. 52 - inciso II, alínea "c")

Função/Subfunção	Dotação Inicial	Dotação Atualizada (a)	Despesas Empenhadas		Despesas Liquidadas		Saldo (c) = (a-b)	Saldo (e) = (a-d)	Insc. Restos a Pagar Não Processados (f)
			No Bimestre	Até o Bimestre (b)	No Bimestre	Até o Bimestre (d)			
			% (b / total b)		% (d / total d)				
Reserva de Contingência	1.547.918,80	1.547.918,80	0,00	0,00	0,00	0,00	1.547.918,80	1.547.918,80	
Despesas (Intra-Orçamentárias) (II)	16.430.019,24	17.877.509,24	2.380.735,06	12.105.071,50	2.388.254,69	12.081.019,52	5.772.437,74	5.796.489,72	
Total (III) (I + II)	613.101.066,80	613.101.066,80	96.014.050,76	444.269.855,73	95.904.995,43	411.889.817,41	168.831.211,07	201.211.749,39	


 WASHINGTON LUIZ DE OLIVEIRA GOIS
 Prefeito Municipal


 FINANCE GESTÃO CONTABIL S/S
 Contador - CRC CRC/CE/000914/O-7


 AGEISA MARIA MONTEIRO RODRIGUES
 Controladora Geral


 RAMIRO CESAR DE PAULA BARROSO
 Secretário de Finanças

GOVERNO MUNICIPAL DE CAUCAIA

Relatório Resumido de Execução Orçamentária

Demonstrativo da Receita Corrente Líquida

Orçamento Fiscal e da Seguridade Social

Período: Janeiro a Outubro de 2016/Bimestre: Setembro e Outubro

RREO - Anexo 3 (LRE - Art. 53 - inciso I)

Especificação	Evolução da Receita Realizada nos Últimos 12 Meses												Total (Últimos 12 Meses)	Fm.reais Atualizada do Exercício
	Novembro/2015	Dezembro/2015	Janeiro/2016	Fevereiro/2016	Março/2016	Abril/2016	Maió/2016	Junho/2016	Julho/2016	Agosto/2016	Setembro/2016	Outubro/2016		
Receitas Correntes (I)	44.556.884,83	58.896.496,16	53.126.858,14	49.367.228,64	48.340.321,00	43.147.791,29	52.282.978,04	53.953.339,23	47.840.993,47	44.951.474,05	39.994.311,03	46.610.731,45	583.069.207,33	578.241.909,30
Receita Tributária	5.904.584,30	3.620.422,09	3.645.214,45	7.036.858,65	3.020.055,87	4.936.255,88	3.735.401,14	6.640.095,70	7.972.004,44	4.415.340,69	3.378.415,04	6.144.134,46	60.448.782,71	49.631.817,38
IPTU	272.079,85	229.511,92	225.995,92	296.081,00	310.645,63	179.251,83	126.629,80	409.997,26	2.159.478,36	1.769.402,93	310.806,66	262.547,39	5.952.428,55	6.857.434,72
ISS	273.856,86	266.797,17	2.925.912,48	2.203.130,87	2.229.055,58	2.311.436,25	2.385.393,40	3.598.118,96	2.473.348,08	2.037.868,88	2.511.158,64	2.982.476,30	26.198.371,47	34.264.661,90
ITBI	593.351,60	326.753,19	270.549,36	502.576,23	299.716,72	607.853,54	448.213,77	312.210,22	434.652,09	506.908,25	294.370,62	294.038,21	4.891.193,80	5.550.455,98
IRRF	1.732.938,55	190.482,64	71.909,60	3.765.383,09	66.290,13	1.638.777,54	600.984,53	2.101.221,66	2.737.694,32	381.764,60	122.895,94	2.325.051,29	15.735.393,89	235.342,08
Outras Receitas Tributárias	3.032.357,44	2.606.877,17	150.847,09	269.687,46	114.347,81	198.936,72	174.179,64	218.547,60	166.831,59	319.578,03	139.183,18	280.021,27	7.671.395,00	2.723.922,70
Receita de Contribuições	3.749.233,76	3.595.982,84	3.480.723,75	2.464.362,81	5.771.677,63	2.586.349,52	4.486.237,91	4.020.999,85	3.550.595,52	4.884.254,22	2.545.929,72	3.524.110,92	44.662.458,45	36.789.325,54
Receita Patrimonial	973.589,80	8.463.528,26	1.762.493,51	1.529.134,28	2.162.115,10	1.239.053,56	935.620,98	2.502.592,96	1.462.374,95	1.160.219,04	1.470.376,79	1.785.753,23	25.447.052,46	18.219.091,15
Receita Agropecuária	0,00	0,00	0,00	0,00	0,00	0,00	0,00	0,00	0,00	0,00	0,00	0,00	0,00	0,00
Receita Industrial	0,00	0,00	0,00	0,00	0,00	0,00	0,00	0,00	0,00	0,00	0,00	0,00	0,00	0,00
Receita de Serviços	0,00	6.889,11	0,00	0,00	0,00	0,00	0,00	0,00	0,00	0,00	0,00	0,00	0,00	0,00
Transferências Correntes	33.186.459,99	42.396.822,54	43.833.457,14	37.121.202,10	36.809.307,90	33.751.878,97	41.936.813,99	40.050.245,07	34.142.964,07	33.899.302,93	32.146.732,56	34.487.534,04	443.762.721,30	457.889.897,99
Cota-Parte do FPM	6.359.597,30	10.753.659,81	6.937.683,03	8.684.976,10	5.275.416,08	6.271.336,75	8.339.364,16	6.889.665,79	7.639.724,53	6.194.602,13	5.037.449,14	6.114.934,32	84.498.409,14	58.570.284,96
Cota-Parte do ICMS	6.499.226,65	6.884.945,79	6.513.842,06	4.063.802,96	8.605.349,32	6.233.122,49	6.590.838,86	6.503.167,69	6.526.402,02	6.858.653,81	6.930.511,36	6.847.808,26	79.057.671,27	68.365.377,32
Cota-Parte do IPVA	135.519,29	107.617,09	1.189.304,98	1.839.511,98	2.249.882,56	1.342.807,48	1.220.596,73	651.443,49	315.665,17	272.469,16	211.978,79	159.687,09	9.696.483,81	6.992.168,45
Cota-Parte do ITR	4.659,31	2.198,26	2.233,36	1.361,80	1.486,31	1.382,35	1.298,83	3.034,50	61,75	2.510,54	5.213,91	43.511,68	66.953,60	89.433,46
Transferências da LC 87/1986	21.017,76	21.017,76	21.460,29	21.460,29	21.460,29	21.460,29	21.460,29	21.460,29	21.460,29	21.460,29	21.460,29	21.460,29	256.638,42	227.570,70
Transferências da LC 61/1989	10.050.686,74	11.041.710,31	11.194.869,59	10.945.515,85	11.851.110,71	10.379.657,82	16.808.622,87	10.941.465,79	9.208.260,80	10.345.216,97	9.478.406,08	10.205.031,03	132.450.554,56	135.035.004,64
Transferências do FUNDEB	10.115.752,94	13.585.673,52	17.974.063,83	11.564.573,12	8.804.602,63	9.502.111,79	8.954.631,25	15.040.007,52	10.431.389,51	10.204.390,03	10.461.712,99	11.095.101,37	137.734.010,50	178.610.058,46
Outras Transferências Correntes	742.816,98	812.851,32	404.969,29	1.215.670,80	577.164,50	634.253,36	1.183.552,02	739.405,65	713.054,49	592.357,17	452.856,92	669.198,80	8.738.151,30	15.628.229,71
Outras Receitas Correntes	3.864.956,43	4.184.555,61	4.177.659,38	2.930.979,91	6.784.120,19	2.983.666,24	5.699.898,82	4.198.211,47	3.744.709,66	4.977.202,84	2.705.502,36	3.940.303,55	50.141.766,46	50.420.220,57
Deduções (II)	1.254.788,40	1.312.751,87	1.239.615,09	4.787,97	3.529.526,02	205.668,01	2.460.671,33	1.351.770,25	1.369.323,31	2.303.574,59	260.139,93	1.298.553,45	16.591.170,22	13.524.006,14
Contribuição Servidor para o Plano de Previdência	0,00	0,00	0,00	0,00	0,00	0,00	0,00	0,00	0,00	0,00	0,00	0,00	0,00	0,00
Compensações Financ. entre Regimes Previdência	2.610.168,03	2.871.803,74	2.938.044,29	2.926.191,94	3.234.594,17	2.777.999,23	3.239.227,49	2.816.441,22	2.375.386,35	2.673.628,25	2.445.362,43	2.641.750,10	33.550.595,24	36.896.214,43
Dedução da Receita para Formação do FUNDEB	40.691.728,40	54.711.940,55	48.949.198,76	46.436.248,73	41.576.200,81	40.164.125,05	46.583.079,22	49.785.127,76	44.036.283,81	39.974.271,21	37.288.808,67	42.670.427,90	632.927.440,87	527.821.688,73


GOVERNO MUNICIPAL DE CAUCAIA
Relatório Resumido de Execução Orçamentária
Demonstrativo da Receita Corrente Líquida

Orçamento Fiscal e da Seguridade Social


Período: Janeiro a Outubro de 2016/Bimestre: Setembro e Outubro

RRFO - Anexo 3 (LRE - Art. 53, inciso I)

Em reais


WASHINGTON LUIZ DE OLIVEIRA GOIS
Prefeito Municipal


FINANCEIRO GESTÃO CONTÁBIL S/S
Contador - CRC CRC/CE: 000914/O-7


AGEISA MARIA MONTEIRO RODRIGUES
Controladora Geral


RAMIRO CESAR DE PAULA BARROSO
Secretário de Finanças

GOVERNO MUNICIPAL DE CAUCAIA
Relatório Resumido de Execução Orçamentária
Demonstrativo das Receitas e Despesas Previdenciárias do Regime Próprio de Previdência dos Servidores
Orçamento da Seguridade Social

Período: Janeiro a Outubro de 2016/Bimestre: Setembro e Outubro

RREO - Anexo IV (LRF, Art. 53, inciso II)	Receitas	Previsão Inicial	Previsão Atualizada	Receitas Realizadas			Até o Bimestre 2015
				No Bimestre	Até o Bimestre 2016		
	Receitas Previdenciárias (Exceto Intra-Orçamentárias) (I)	28.507.150,59	28.507.150,59	4.664.360,74	29.184.032,87	4.081.875,14	
	Receitas Correntes	16.187.325,54	16.187.325,54	2.114.784,88	16.676.087,16	2.561.847,67	
	Receitas de Contribuições	16.187.325,54	16.187.325,54	2.114.784,88	16.676.087,16	2.561.847,67	
	Contribuições Sociais	12.319.825,05	12.319.825,05	2.549.575,86	12.507.945,71	1.520.027,47	
	Receita Patrimonial	12.319.825,05	12.319.825,05	2.549.575,86	12.507.945,71	1.520.027,47	
	Receitas de Valores Mobiliários						
	(-) Deduções da Receita			61.527,68	4.924.738,72		
	Deduções da Receita Patrimonial						
	Receitas Previdenciárias (Intra-Orçamentárias) (II)	16.430.019,24	16.430.019,24	1.146.807,45	9.891.025,98	2.039.835,63	
	Receitas Intra-Orçamentárias	44.937.169,83	44.937.169,83	5.749.640,51	34.150.320,13	6.121.710,77	
	Total das Receitas Previdenciárias - RPPS (III) = (I + II)						
	Despesas						
	Despesas Previdenciárias (Exceto Intra-Orçamentárias) (IV)	35.183.856,00	35.183.856,00	5.181.029,18	21.239.395,35	81.764.958,92	
	Previdência Social	34.919.456,00	34.919.456,00	5.181.029,18	21.226.204,35	74.288.390,13	
	DESPESAS CORRENTES	264.400,00	264.400,00	0,00	13.191,00	7.476.568,79	
	DESPESAS DE CAPITAL						
	Despesas Previdenciárias (Intra-Orçamentárias) (V)	0,00	0,00	0,00	0,00	0,00	
	Despesas Intra-Orçamentárias						
	Total das Despesas Previdenciárias - RPPS (VI) = (IV + V)	35.183.856,00	35.183.856,00	5.181.029,18	21.239.395,35	81.764.958,92	
	Resultado Previdenciário - RPPS (VII) = (III - IV)	9.753.313,83	9.753.313,83	568.611,33	12.910.924,78	-75.643.248,15	

GOVERNO MUNICIPAL DE CAUCAIA
Relatório Resumido de Execução Orçamentária
Demonstrativo das Receitas e Despesas Previdenciárias do Regime Próprio de Previdência dos Servidores
Orçamento da Seguridade Social

Período: Janeiro a Outubro de 2016/Bimestre: Setembro e Outubro

Aportes de Recursos para o Regime Próprio de Previdência do Servidor	Previsão Inicial	Previsão Atualizada	Receitas Realizadas		Até o Bimestre 2015
			No Bimestre	Até o Bimestre 2016	
---	---	---	---	---	---
Reserva Orçamentária do RPPS					
Valor					0,00
	Período de Referência				
	Setembro		2016		2015
Bens e Direitos do RPPS					
Caixa		0,00		0,00	0,00
Banco		158.998.885,50	160.841.335,10		147.938.557,80
Investimentos		---	---		---
Outros Bens e Direitos		---	---		---
Receitas Intra-Orçamentárias					
	Previsão Inicial	Previsão Atualizada	No Bimestre	Até o Bimestre 2016	Até o Bimestre 2015
Receitas Correntes	16.430.019,24	16.430.019,24	1.146.807,45	9.891.025,98	2.039.835,63
Receitas de Contribuições	16.430.019,24	16.430.019,24	1.146.807,45	9.891.025,98	2.039.835,63
Contribuições Sociais	16.430.019,24	16.430.019,24	1.146.807,45	9.891.025,98	2.039.835,63
(-) Deduções da Receita					
Total das Receitas Previdenciárias Intra-Orçamentárias	16.430.019,24	16.430.019,24	1.146.807,45	9.891.025,98	2.039.835,63
Despesas Intra-Orçamentárias					
	Dotação Inicial	Dotação Atualizada	No Bimestre	Até o Bimestre 2016	Até o Bimestre 2015
Despesas Intra-Orçamentárias	0,00	0,00	0,00	0,00	0,00
Total das Despesas Previdenciárias Intra-Orçamentárias					




GOVERNO MUNICIPAL DE CAUCAIA
Relatório Resumido de Execução Orçamentária
Demonstrativo das Receitas e Despesas Previdenciárias do Regime Próprio de Previdência dos Servidores
Orçamento da Seguridade Social


Período: Janeiro a Outubro de 2016/Bimestre: Setembro e Outubro

R\$ 1,00

RREO - Anexo IV (LRF - Art. 53, inciso II)


WASHINGTON LUIZ DE OLIVEIRA GOS
Prefeito Municipal


FINANCE GESTÃO CONTÁBIL S/S
Contador - CRC CRC/CE: 000914/O-7


AGEISA MARIA MONTEIRO RODRIGUES
Controladora Geral


RAMIRO CESAR DE PAULA BARROSO
Secretário de Finanças

GOVERNO MUNICIPAL DE CAUCAIA
 Relatório Resumido de Execução Orçamentária
Demonstrativo do Resultado Nominal
 Orçamento Fiscal e da Seguridade Social
 Período: Janeiro a Outubro de 2016/Bimestre: Setembro e Outubro

Em reais

	SALDO		
	Em 31/Dez/2015 (a)	Em Agosto (b)	Em Outubro (c)
DÍVIDA FISCAL LÍQUIDA			
DÍVIDA CONSOLIDADA (I)	28.255.321,69	26.122.815,65	26.101.122,20
DEDUÇÕES (II)	0,00	23893044,44	20.392.934,27
Disponibilidade de Caixa Bruta	37.180.497,27	43.952.397,37	38.536.125,51
Demais Haveres Financeiros			
(-) Restos a Pagar Processados (Exceto Precatórios)	81.892.276,34	20.059.352,93	18.143.191,24
DÍVIDA CONSOLIDADA LÍQUIDA (III) = (I - II)	28.255.321,69	2.229.771,21	5.708.187,93
RECEITAS DE PRIVATIZAÇÕES (IV)			
PASSIVOS RECONHECIDOS (V)			
DÍVIDA FISCAL LÍQUIDA (VI) = (III + IV - V)	28.255.321,69	2.229.771,21	5.708.187,93

	PERÍODO DE REFERÊNCIA	
	No Bimestre (c-b)	Até o Bimestre (c-a)
RESULTADO NOMINAL		
DÍVIDA CONSOLIDADA (I)	3.478.416,72	-22.547.133,76

	VALOR CORRENTE
DISCRIMINAÇÃO DA META FISCAL	
META DE RESULTADO NOMINAL FIXADA NO ANEXO DE METAS FISCAIS DA LDO PARA O EXERCÍCIO DE REFERÊNCIA	0,00

REGIME PREVIDENCIÁRIO

	SALDO	
	Em 31/Dez/2015	Em Agosto
DÍVIDA FISCAL LÍQUIDA PREVIDENCIÁRIA		
DÍVIDA CONSOLIDADA PREVIDENCIÁRIA (VII)	0,00	0,00
Passivo Atuarial		
Demais Dívidas		
DEDUÇÕES (II)	147.882.439,16	160.199.932,91
Disponibilidade de Caixa Bruta	147.938.557,80	160.254.395,01
Investimentos		160.786.873,00
		160.841.335,10

GOVERNO MUNICIPAL DE CAUCAIA
Relatório Resumido de Execução Orçamentária


Demonstrativo do Resultado Nominal


Orçamento Fiscal e da Seguridade Social


Período: Janeiro a Outubro de 2016/Bimestre: Setembro e Outubro

				Em reais
<u>RREO - Anexo 5.1.1 RE - Art. 53, inciso III</u>				
Demais Haveres Financeiros				
(-) Restos a Pagar Processados	56.118,64	54.462,10	54.462,10	54.462,10
DÍVIDA CONSOLIDADA LÍQUIDA (VIII)				
PREVIDENCIÁRIA (IX) = (VII - VIII)	-147.882.439,16	-160.199.932,91	-160.199.932,91	-160.786.873,00
PASSIVOS RECONHECIDOS (X)				
DÍVIDA FISCAL LÍQUIDA PREVIDENCIÁRIA (XI) = (IX-X)	-147.882.439,16	-160.199.932,91	-160.199.932,91	5.708.187,93


WASHINGTON LUIZ DE OLIVEIRA GOIS
Prefeito Municipal

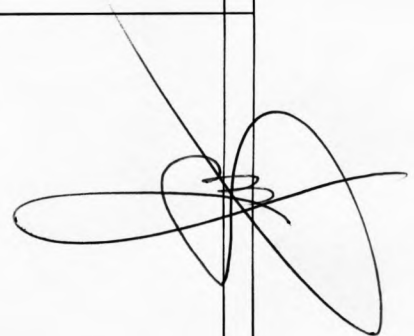

AGEISA MARIA MONTEIRO RODRIGUES
Controladora Geral


FINANCE GESSOR CONTABIL S/S
Contador - CRC CRC/CE: 000914/O-7


RAMIRO CESAR DE PAULA BARROSO
Secretário de Finanças

GOVERNO MUNICIPAL DE CAUCAIA
 Relatório Resumido de Execução Orçamentária
Demonstrativo do Resultado Primário
 Orçamento Fiscal e da Seguridade Social
 Período: Janeiro a Outubro de 2016/Bimestre: Setembro e Outubro

	Receitas Primárias		Receitas Realizadas	
	Previsão Atualizada	Até o Bimestre 2016	Até o Bimestre 2015	
Receitas Primárias				
Receitas Primárias Correntes (I)	559.939.270,62	430.742.574,12		447.513.375,46
Receitas Tributárias	49.631.817,38	50.923.776,32		50.846.820,53
IPTU	6.857.434,72	5.450.836,78		5.524.634,76
ISS	34.264.661,90	25.657.717,44		2.477.204,87
ITBI	5.550.455,98	3.971.089,01		3.651.815,97
IRRF	235.342,08	13.811.972,70		8.017.945,01
Outras Receitas Tributárias	2.723.922,70	2.032.160,39		31.175.219,92
Receitas de Contribuições	36.789.325,54	37.317.241,85		31.132.692,39
Receitas Previdenciárias	16.187.325,54	16.676.087,16		13.684.095,18
Outras Receitas de Contribuições	20.602.000,00	20.641.154,69		17.448.597,21
Receita Patrimonial Líquida	0,00	132.997,37		0,00
Receita Patrimonial	18.219.091,15	16.009.934,40		11.185.013,09
(-) Aplicações Financeiras	18.219.091,15	15.876.937,03		11.185.013,09
Transferências Correntes	457.889.897,99	340.110.814,30		356.672.333,52
Cota-Parte do FPM	68.570.284,96	54.437.049,31		65.726.138,67
Cota-Parte do ICMS	68.365.377,32	52.538.798,99		60.964.909,11
Cota-Parte do IPVA	6.992.168,45	7.562.677,65		8.617.947,93
Convênios	7.004.735,53	7.725.125,87		6.669.400,52
Outras Transferências Correntes	306.957.331,73	217.847.162,48		214.693.937,29
Demais Receitas Correntes	15.628.229,71	2.257.744,28		8.861.529,02
Divida Ativa	4.036.853,41	2.758.161,41		4.280.376,59
Diversas Receitas Correntes	11.591.376,30	-500.417,13		4.581.152,43
Receitas de Capital (II)	18.429.138,26	4.492.742,05		13.720.661,88
Operações de Crédito (III)	7.595.987,38	1.779.019,89		9.491.298,19
Amortização de Empréstimos (IV)	0,00	0,00		0,00
Alienação de Bens (V)	400.000,00	409.400,00		19.000,00
Transferências de Capital	10.433.150,88	2.304.322,16		4.210.363,69
Convênios	9.828.043,51	2.304.322,16		4.210.363,69
Outras Transferências de Capital	605.107,37	0,00		0,00
Outras Receitas de Capital	0,00	0,00		0,00
Receitas Primárias de Capital (VI) = (II - III - IV - V)	10.433.150,88	2.304.322,16		4.210.363,69
Receita Primária Total (VII) = (I + VI)	570.372.421,50	433.046.896,28		451.723.739,15




GOVERNO MUNICIPAL DE CAUCAIA
 Relatório Resumido de Execução Orçamentária
Demonstrativo do Resultado Primário
 Orçamento Fiscal e da Seguridade Social
 Período: Janeiro a Outubro de 2016/Bimestre: Setembro e Outubro

Despesas Primárias	Dotação Atualizada	Despesas Empenhadas		Despesas Liquidadas		Insc. Restos a Pagar N° Proc.	
		Até o Bimestre 2016		Até o Bimestre 2015		Em 2016	
		Até o Bimestre 2016	Até o Bimestre 2015	Até o Bimestre 2016	Até o Bimestre 2015	Em 2016	Em 2015
Despesas Primárias							
Despesas Correntes (VIII)	540.500.865,19	411.992.980,53	410.880.379,74	383.111.711,76	388.211.539,88		
Pessoal e Encargos Sociais	304.492.042,36	242.549.983,76	249.271.611,20	240.087.800,98	247.875.668,61		
Juros e Encargos da Dívida (IX)	181.278,59	0,00	9.068,50	0,00	9.068,50		
Outras Despesas Correntes	235.827.544,24	169.442.996,77	161.599.700,04	143.023.910,78	140.326.802,77		
Despesas Primárias Correntes (X) = (VIII - IX)	540.319.586,60	411.992.980,53	410.871.311,24	383.111.711,76	388.202.471,38		
Despesas de Capital (XI)	71.052.282,81	32.276.875,20	77.432.210,12	28.777.605,65	64.447.050,82		
Investimentos	63.971.295,78	25.394.021,21	70.462.213,25	21.894.751,66	57.477.053,95		
Inversões Financeiras	235.726,84	74.663,18	297.354,63	74.663,18	297.354,63		
Concessão de Empréstimo (XII)							
Aquisição de Título de Capital Já Integralizado (XIII)							
Demais Inversões Financeiras	235.726,84	74.663,18	297.354,63	74.663,18	297.354,63		
Amortização da Dívida (XIV)	6.845.260,19	6.808.190,81	6.672.642,24	6.808.190,81	6.672.642,24		
Despesas Primárias de Capital (XV) = (XI - XII - XIII - XIV)	64.207.022,62	25.468.684,39	70.759.567,88	21.969.414,84	57.774.408,58		
Reserva de Contingência (XVI)	1.547.918,80						
Reserva do RPPS (XVII)	0,00						
Despesas Primária Total (XVIII) = (X + XV + XVI + XVII)	606.074.528,02	437.461.664,92	481.630.879,12	405.081.126,60	445.976.879,96		
Resultado Primário (XIX) = (VII - XVIII)	-35.702.106,52	-4.414.768,64	-29.907.139,97				
Saldo de Exercícios Anteriores							
Discriminação da Meta Fiscal							
Meta de Resultado Primário Fixada no Anexo de Metas Fiscais da LDO P/ O Exercício de Referência						Valor Corrente	0,00





GOVERNO MUNICIPAL DE CAUCAIA
Relatório Resumido de Execução Orçamentária
Demonstrativo do Resultado Primário

Orçamento Fiscal e da Seguridade Social


Período: Janeiro a Outubro de 2016/Bimestre: Setembro e Outubro

_RREO - Anexo 6 (LRF - Art. 53, inciso III)


Em reais




WASHINGTON LUIZ DE OLIVEIRA
Prefeito Municipal



AGEISA MARIA MONTEIRO RODRIGUES
Controladora Geral



FINANCE GESTÃO CONTABIL S/S
Contador - CRC (CRC/CE: 000914/D-7)



RAMIRO CESAR DE PAULA BARROSO
Secretário de Finanças

GOVERNO MUNICIPAL DE CAUCAIA
Relatório Resumido de Execução Orçamentária
Restos a Pagar por Poder e Órgão

Orçamento Fiscal e da Seguridade Social

Período: Janeiro a Outubro de 2016/Bimestre: Setembro e Outubro

RREO - Anexo VII (LRF, Art. 52, inciso I, alíneas "a" e "b", do inciso II e §1º)
RREO - Anexo VII (LRF, art. 53, inciso V)

R\$ 1,00

	RESTOS A PAGAR PROCESSADOS						RESTOS A PAGAR NÃO PROCESSADOS			
	Inscritos			A Pagar	Pagos	Cancelados	Inscritos		Pagos	A Pagar
	Em Exercícios Anteriores	Em 31 de Dezembro de 2015	Cancelados				Em Exercícios Anteriores	Em 31 de Dezembro de 2015		
PODER/ÓRGÃO										
RESTOS A PAGAR (EXCETO INTRA-ORÇAMENTÁRIOS) (I)										
EXECUTIVO										
ASSESSORIA DE COMUNICAÇÃO E CERIMONIAL	21.346,61	226.773,19	0,00	218.828,59	29.291,21	0,26	2.557,10	0,00	0,00	2.557,10
CONTROLADORIA E OUVIDORIA GERAL DO MUNICÍPIO	1.400,94	84.146,73	0,00	42.097,74	43.449,93	0,00	21.111,85	5.531,85	0,00	15.580,00
OUVIDORIA GERAL DO MUNICÍPIO	0,00	0,00	0,00	0,00	0,00	0,00	0,00	0,00	0,00	0,00
SECRETARIA MUNICIPAL DE SEGURANÇA URBANA E TECNOLOGIA	2.067,84	161.396,45	0,00	161.396,45	2.067,84	0,00	0,00	0,00	0,00	0,00
AUTARQUIA MUNICIPAL DE TRÂNSITO	71.210,09	788.802,85	0,00	774.646,35	85.366,59	0,00	233.265,65	440,85	0,00	0,00
SECRETARIA MUNICIPAL DO TRABALHO, EMPREGO E	31.479,01	79.699,64	0,00	46.712,67	64.465,98	0,00	14.247,79	14.247,79	0,00	0,00
SECRETARIA MUNICIPAL DE PATRIMÔNIO, SERVIÇOS PÚBLICOS E	089.078,66	11.563.947,02	0,00	11.738.716,85	914.308,83	0,00	152.509,50	0,00	0,00	0,00
SECRETARIA DE PLANEJAMENTO URBANO E AMBIENTAL	238,50	300.590,72	0,00	271.590,72	29.238,50	0,00	1.538,07	0,01	1.538,06	0,00
SECRETARIA MUNICIPAL DO TURISMO, CULTURA, ESPORTE E	60.056,01	211.233,76	0,00	164.782,79	106.506,98	0,00	78,94	0,00	78,94	0,00
FUNDO MUNICIPAL ANTI DROGA	0,00	0,00	0,00	0,00	0,00	0,00	0,00	0,00	0,00	0,00
FUNDO MUNICIPAL DO DIREITO DO IDOSO	0,00	0,00	0,00	0,00	0,00	0,00	0,00	0,00	0,00	0,00
RESERVA DE CONTINGÊNCIA	0,00	0,00	0,00	0,00	0,00	0,00	0,00	0,00	0,00	0,00
RESERVA DE CONTINGÊNCIA DO RPPS	0,00	0,00	0,00	0,00	0,00	0,00	0,00	0,00	0,00	0,00
LEGISLATIVO										
CÂMARA MUNICIPAL DE CAUCAIA	0,00	25.440,24	0,00	25.440,24	0,00	0,00	6.500,00	0,00	6.096,79	403,21
RESTOS A PAGAR (INTRA-ORÇAMENTÁRIOS) (II)										
TOTAL (III) = (I + II)	23.270.949,64	68.038.005,95	0,00	63.773.298,74	27.535.656,85	361.466,02	7.996.710,86	1.776.944,93	4.974.600,40	1.606.631,55


GOVERNO MUNICIPAL DE CAUCAIA
Relatório Resumido de Execução Orçamentária
Restos a Pagar por Poder e Órgão


Orçamento Fiscal e da Seguridade Social

Período: Janeiro a Outubro de 2016/Bimestre: Setembro e Outubro

RREO - Anexo VII (LRF, Art. 52, inciso I, alíneas "a" e "b" do inciso II e §1º)


WASHINGTON LUIZ DE OLIVEIRA GOIS
Prefeito Municipal


AGEISA MARIA MONTEIRO RODRIGUES
Controladora Geral


FINANCEIRO GESTÃO CONTÁBIL S/S
Contador - CRC CRC/CE: 000914/O-7


RAMIRO CÉSAR DE PAULA BARROSO
Secretário de Finanças

GOVERNO MUNICIPAL DE CAUCAIA
Relatório Resumido da Execução Orçamentária
Demonstrativo das Receitas e Despesas com Manutenção e Desenvolvimento do Ensino - MDE
Orçamentos Fiscal e da Seguridade Social

Período: Janeiro a Outubro de 2016/Bimestre: Setembro e Outubro

RREO - ANEXO VIII (LDB. art. 72)

R\$ 1,00

RECEITAS DO ENSINO					
RECEITA RESULTANTE DE IMPOSTOS (caput do art. 212 da Constituição)	PREVISÃO INICIAL	PREVISÃO ATUALIZADA	RECEITAS REALIZADAS		
			No Bimestre	Até o Bimestre	%
1 - RECEITAS DE IMPOSTOS	50.944.748,09	50.944.748,09	9.637.640,22	51.649.777,34	101,38
Imposto sobre a Propriedade Predial e Territorial Urbana	6.857.434,72	6.857.434,72	573.354,05	5.450.836,78	79,48
Imposto de Renda Retido nas Fontes sobre os Rendimentos do Trabalho	235.342,08	235.342,08	2.447.947,23	13.811.972,70	5.868,89
Imposto sobre Transmissão "Inter Vivos" de Bens Imóveis e de Direitos Reais sobre Im	5.550.455,98	5.550.455,98	588.408,83	3.971.089,01	71,54
Imposto sobre Serviços de Qualquer Natureza	34.264.661,90	34.264.661,90	4.995.208,74	22.888.073,80	66,79
IMPOSTO SOBRE SERVIÇO – SIMPLES NACIONAL	0,00	0,00	448.295,31	2.519.143,91	0,00
IMPOSTO SOBRE SERVIÇO – STN CONVÊNIO	0,00	0,00	50.130,89	250.499,73	0,00
Receita da Dívida Ativa do Imposto sobre a Propriedade Predial e Territorial Urbana – II	3.902.360,48	3.902.360,48	526.321,07	2.672.145,34	68,47
Receita da Dívida Ativa do Imposto sobre Serviços de Qualquer Natureza – ISS	134.492,93	134.492,93	7.974,10	86.016,07	63,95
2 - RECEITAS DE TRANSFERÊNCIAS CONSTITUCIONAIS LEGAIS	81.369.892,86	81.369.892,86	25.435.563,16	142.987.759,78	78,83
Cota-Parte do Fundo de Participação dos Municípios - Cota Mensal	86.490.651,04	86.490.651,04	11.152.383,46	67.385.152,03	77,91
Cota-Parte do Imposto Sobre a Propriedade Territorial Rural	111.791,82	111.791,82	48.725,59	62.096,03	55,54
Transferência Financeira do ICMS – Desoneração – L.C. Nº 87/96	284.463,37	284.463,37	42.920,58	214.602,90	75,44
Cota-Parte do ICMS	85.456.721,65	85.456.721,65	13.778.319,62	65.673.498,83	76,85
Cota-Parte do IPVA	8.740.210,56	8.740.210,56	371.665,88	9.453.347,43	108,15
Cota-Parte do IPI sobre Exportação	286.054,42	286.054,42	41.548,03	199.062,56	69,58
3 - TOTAL DAS RECEITAS DE IMPOSTOS (1 + 2)	232.314.640,95	232.314.640,95	35.073.203,38	194.637.537,12	0,00
RECEITAS ADICIONAIS PARA FINANCIAMENTO DO ENSINO					
RECEITAS ADICIONAIS PARA FINANCIAMENTO DO ENSINO	PREVISÃO INICIAL	PREVISÃO ATUALIZADA	RECEITAS REALIZADAS		
			No Bimestre	Até o Bimestre	%
4 - RECEITAS DA APLICAÇÃO FINANCEIRA DE OUTROS RECURSOS VINCULADOS A	0,00	0,00	0,00	0,00	0,00
5 - RECEITA DE TRANSFERÊNCIAS DO FNDE	22.032.729,78	22.032.729,78	3.251.418,99	17.895.097,56	81,22
Transferências do Salário-Educação	9.761.861,48	9.761.861,48	1.274.062,32	6.808.355,36	69,74
Transferências Diretas do FNDE referentes ao Programa Nacional de Alimentação Esc	6.690.534,20	6.690.534,20	1.271.724,00	5.747.523,60	85,90
Transferências Diretas do FNDE referentes ao Programa Nacional de Apoio ao Transp	687.971,84	687.971,84	153.027,26	598.891,15	87,05
Outras Transferências Diretas do Fundo Nacional do Desenvolvimento da Educação –	4.892.362,26	4.892.362,26	552.605,41	4.740.327,45	96,89
6 - RECEITA DE TRANSFERÊNCIA DE CONVÊNIOS	0,00	0,00	0,00	0,00	0,00
7 - RECEITA DE OPERAÇÕES DE CRÉDITO	22.787.962,14	22.787.962,14	0,00	0,00	0,00
8 - OUTRAS RECEITAS PARA FINANCIAMENTO DO ENSINO	0,00	0,00	0,00	0,00	0,00
9 - TOTAL DAS RECEITAS PARA FINANCIAMENTO DO ENSINO (4 + 5 + 6 + 7 + 8)	44.820.691,92	44.820.691,92	3.251.418,99	17.895.097,56	39,92
FUNDEB					
RECEITA RESULTANTE DE IMPOSTOS (caput do art. 212 da Constituição)	PREVISÃO INICIAL	PREVISÃO ATUALIZADA	RECEITAS REALIZADAS		
			No Bimestre	Até o Bimestre	%
10 - RECEITAS DESTINADAS AO FUNDEB	36.273.978,55	36.273.978,55	5.087.112,53	28.068.624,47	77,37
Dedução FUNDEB - <Cota-Parte do FPM>	17.298.130,20	17.298.130,20	2.230.476,59	12.948.102,72	74,85
Dedução FUNDEB - <Cota-Parte do ITR>	22.358,36	22.358,36	9.745,09	12.419,09	55,54
Dedução FUNDEB - <Cota-Parte ICMS L.C.>	56.892,67	56.892,67	8.584,10	42.920,50	75,44
Dedução FUNDEB - <Cota-Parte do ICMS>	17.091.344,33	17.091.344,33	2.755.663,93	13.134.699,84	76,85
Dedução FUNDEB - <Cota-Parte do IPVA>	1.748.042,11	1.748.042,11	74.333,21	1.890.669,78	108,15
Dedução FUNDEB - <Cota-Parte IPI\Exp.>	57.210,88	57.210,88	8.309,61	39.812,54	69,58
11 - RECEITAS RECEBIDAS PELO FUNDEB	204.479.977,47	204.479.977,47	25.671.756,55	147.648.497,64	72,20
11.1 - Transferências de Recursos do FUNDEB	135.035.004,64	135.035.004,64	19.683.437,11	111.358.157,51	82,46
11.2 - Complementação da União ao FUNDEB	69.444.972,83	69.444.972,83	5.988.319,44	36.290.340,13	52,25
12 - RESULTADOS DAS TRANFERÊNCIAS DO FUNDEB (11.1 - 10)	98.761.026,09	98.761.026,09	14.596.324,58	83.289.533,04	84,33
Acréscimo Resultante das Transferência do FUNDEB					


GOVERNO MUNICIPAL DE CAUCAIA
Relatório Resumido da Execução Orçamentária
Demonstrativo das Receitas e Despesas com Manutenção e Desenvolvimento do Ensino - MDE
Orçamentos Fiscal e da Seguridade Social


Período: Janeiro a Outubro de 2016/Bimestre: Setembro e Outubro


RREO - ANEXO VIII (LDB. art. 72)

R\$ 1,00


WASHINGTON LUIZ DE OLIVEIRA GOIS
Prefeito Municipal


FINANCE GESTÃO CONTÁBIL S/S
Contador - CRC CRC/CE: 000914/O-7


AGEISA MARIA MONTEIRO RODRIGUES
Controladora Geral


RAMIRO CESAR DE PAULA BARROSO
Secretário de Finanças

GOVERNO MUNICIPAL DE CAUCAIA
Relatório Resumido da Execução Orçamentária
Demonstrativo das Receitas e Despesas com Manutenção e Desenvolvimento do Ensino - MDE
Orçamentos Fiscal e da Seguridade Social

Período: Janeiro a Outubro de 2016/Bimestre: Setembro e Outubro

RREO - ANEXO VIII (LDB. art. 72)

R\$ 1,00

DESPESAS DO FUNDEB	DOTAÇÃO INICIAL	DOTAÇÃO ATUALIZADA	DESPESAS LIQUIDADAS		
			No Bimestre	Até o Bimestre	%
13 - PAGAMENTO DOS PROFISSIONAIS DO MAGISTÉRIO	17.872.505,56	14.781.256,56	20.715.054,95	93.162.694,14	63,09
13.1 - Com Educação Infantil	10.710.230,52	7.818.981,52	0,00	0,00	0,00
13.2 - Com Ensino Fundamental	7.162.275,04	6.962.275,04	0,00	0,00	0,00
13.3 - Com Educação Básica	212.161.081,61	199.581.689,65	20.715.054,95	93.162.694,14	46,67
14 - OUTRAS DESPESAS	17.872.505,56	14.781.256,56	0,00	0,00	0,00
14.1 - Com Educação Infantil	10.710.230,52	7.818.981,52	0,00	0,00	0,00
14.2 - Com Ensino Fundamental	7.162.275,04	6.962.275,04	0,00	0,00	0,00
14.3 - Com Educação Básica	212.161.081,61	199.581.689,65	3.734.662,04	17.772.077,54	8,90
15 - TOTAL DAS DESPESAS DO FUNDEB (13 + 14)	460.067.174,34	428.725.892,42	24.449.716,99	110.934.771,68	25,87

DEDUÇÕES PARA FINS DE LIMITE DO FUNDEB PARA PAGAMENTO DOS PROFISSIONAIS DO MAGISTÉRIO	VALOR
16 - RESTOS A PAGAR INSCRITOS NO EXERCÍCIO SEM DISPONIBILIDADE FINANCEIRA DE RECURSOS DO FUNDEB	13.638.990,44
17 - DESPESAS CUSTEADAS COM O SUPERÁVIT FINANCEIRO DO EXERCÍCIO ANTERIOR DO FUNDEB	0,00
18 - TOTAL DAS DEDUÇÕES CONSIDERADAS PARA FINS DE LIMITE DO FUNDEB (16 + 17)	13.638.990,44
19 - MÍNIMO DE 60% NA REMUNERAÇÃO DO MAGISTÉRIO COM EDUCAÇÃO INFANTIL E ENSINO FUNDAMENTAL (13 / 11) x 100) %	63,09

CONTROLE DA UTILIZAÇÃO DE RECURSOS NO EXERCÍCIO SUBSEQUENTE	VALOR
20 - RECURSOS RECEBIDOS DO FUNDEB EM [EXERCÍCIO_ ANTERIOR] QUE NÃO FORAM UTILIZADOS	0,00
21 - DESPESAS CUSTEADAS COM O SALDO DO ITEM 20 ATÉ O 1º TRIMESTRE DE [EXERCÍCIO]	0,00

MANUTENÇÃO E DESENVOLVIMENTO DO ENSINO - DESPESAS CUSTEADAS COM A RECEITA RESULTANTE DE IMPOSTOS E RECURSOS DO FUNDEB

RECEITAS COM AÇÕES TÍPICAS DE MDE	PREVISÃO INICIAL	PREVISÃO ATUALIZADA	RECEITAS REALIZADAS		
			No Bimestre	Até o Bimestre	%
22 - IMPOSTOS E TRANSFERÊNCIAS DESTINADAS À MDE (25% de 3)	58.078.660,23	58.078.660,23	8.768.300,84	48.659.384,28	83,78

DESPESAS COM AÇÕES TÍPICAS DE MDE	DOTAÇÃO INICIAL	DOTAÇÃO ATUALIZADA	DESPESAS LIQUIDADAS		
			No Bimestre	Até o Bimestre	%
23 - EDUCAÇÃO INFANTIL	10.710.230,52	7.818.981,52	2.153.300,00	2.153.300,00	27,53
24 - ENSINO FUNDAMENTAL	7.162.275,04	6.962.275,04	726.221,26	2.332.626,06	33,50
25 - ENSINO MÉDIO	586.147,73	546.147,73	0,00	0,00	0,00
26 - ENSINO SUPERIOR	202.966,69	202.966,69	0,00	0,00	0,00
27 - ENSINO PROFISSIONAL NÃO INTEGRADO AO ENSINO REGULAR	0,00	0,00	0,00	0,00	0,00
28 - OUTRAS	233.552.905,54	246.787.080,88	44.036.430,55	177.061.079,71	71,74
29 - TOTAL DAS DESPESAS COM AÇÕES TÍPICAS DE MDE (23 + 24 + 25 + 26 + 27 + 28)	252.214.525,52	262.317.451,86	46.915.951,81	181.547.005,77	69,20

DEDUÇÕES CONSIDERADAS PARA FINS DE LIMITE CONSTITUCIONAL	VALOR
30 - RESULTADO LÍQUIDO DAS TRANSFERÊNCIAS DO FUNDEB = (12)	83.289.533,04
31 - DESPESAS CUSTEADAS COM A COMPLEMENTAÇÃO DO FUNDEB NO EXERCÍCIO	36.290.340,13
32 - RECEITA DE APLICAÇÃO FINANCEIRA DOS RECURSOS DO FUNDEB ATÉ O BIMESTRE = (50 h)	0,00
33 - DESPESAS CUSTEADAS COM O SUPERÁVIT FINANCEIRO, DO EXERCÍCIO ANTERIOR, DO FUNDEB	0,00
34 - DESPESAS CUSTEADAS COM O SUPERÁVIT FINANCEIRO, DO EXERCÍCIO ANTERIOR, DE OUTROS RECURSOS DE IMPOSTOS	0,00
35 - RESTOS A PAGAR INSCRITOS NO EXERCÍCIO ANTERIOR SEM DISPONIBILIDADE FINANCEIRA DE RECURSOS DE IMPOSTOS VINCULADOS AO	0,00
36 - CANCELAMENTO, NO EXERCÍCIO, DE RESTOS A PAGAR INSCRITOS COM DISPONIBILIDADE FINANCEIRA DE RECURSOS DE IMPOSTOS VINCL	0,00
37 - TOTAL DAS DEDUÇÕES CONSIDERADAS PARA FINS DE LIMITE CONSTITUCIONAL (30 + 31 + 32 + 33 + 34 + 35 + 36)	119.579.873,17
38 - TOTAL DAS DESPESAS PARA FINS DE LIMITE (29 - 37)	61.967.132,60
39 - MÍNIMO DE 25% DAS RECEITAS RESULTANTE DE IMPOSTOS EM MDE ((38 / 3) * 100)	31,83

OUTRAS INFORMAÇÕES PARA CONTROLE					
OUTRAS DESPESAS CUSTEADAS COM RECEITAS ADICIONAIS PARA FINANCIAMENTO DO ENSINO	DOTAÇÃO INICIAL	DOTAÇÃO ATUALIZADA	DESPESAS LIQUIDADAS		
			No Bimestre	Até o Bimestre	%

GOVERNO MUNICIPAL DE CAUCAIA
Relatório Resumido da Execução Orçamentária
Demonstrativo das Receitas e Despesas com Manutenção e Desenvolvimento do Ensino - MDE
Orçamentos Fiscal e da Seguridade Social

Período: Janeiro a Outubro de 2016/Bimestre: Setembro e Outubro


RREO - ANEXO VIII (LDB. art. 72)

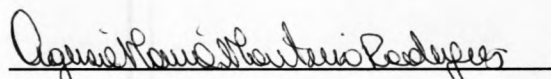
R\$ 1,00


OUTRAS INFORMAÇÕES PARA CONTROLE

OUTRAS DESPESAS CUSTEADAS COM RECEITAS ADICIONAIS PARA FINANCIAMENTO DO ENSINO	DOTAÇÃO INICIAL	DOTAÇÃO ATUALIZADA	DESPESAS LIQUIDADAS		
			No Bimestre	Até o Bimestre	%
40 - DESPESAS CUSTEADAS COM A APLICAÇÃO FINANCEIRA DE OUTROS RECURSOS	0,00	0,00	0,00	0,00	0,00
41 - DESPESAS CUSTEADAS COM A CONTRIBUIÇÃO SOCIAL DO SALÁRIO-EDUCAÇÃO	0,00	0,00	0,00	0,00	0,00
42 - DESPESAS CUSTEADAS COM A OPERAÇÕES DE CRÉDITO	0,00	0,00	0,00	0,00	0,00
43 - DESPESAS CUSTEADAS COM OUTRAS RECEITAS PARA FINANCIAMENTO DO E	0,00	0,00	0,00	0,00	0,00
44 - TOTAL DAS OUTRAS DESPESAS CUSTEADAS COM RECEITAS ADICIONAIS PAR	0,00	0,00	0,00	0,00	0,00
45 - TOTAL GERAL DAS DESPESAS (29 + 44)	0,00	0,00	0,00	0,00	0,00
RESTOS A PAGAR INSCRITOS COM DISPONIBILIDADE FINANCEIRA DE RECURSOS DE IMPOSTOS VINCULADOS AO ENSINO	SALDO ATÉ O BIMESTRE		CANCELADOS EM 2016 (g)		
46 - RESTOS A PAGAR DE DESPESAS COM FUNDEB			0,00		
FLUXO FINANCEIRO DOS RECURSOS			VALOR		
			FUNDEB (h)	FUNDEF	
47 - SALDO FINANCEIRO EM 31 DE DEZEMBRO DE [EXERCÍCIO_ ANTERIOR]			0,00	0,00	
48 - (+) INGRESSO DE RECURSOS ATÉ O BIMESTRE			0,00	0,00	
49 - (-) PAGAMENTOS EFETUADOS ATÉ O BIMESTRE			0,00	0,00	
50 - (+) RECEITA DE APLICAÇÃO FINANCEIRA DOS RECURSOS ATÉ O BIMESTRE			0,00	0,00	
51 - (=) SALDO FINANCEIRO NO EXERCÍCIO ATUAL			0,00	0,00	
52 - SALDO ATUAL DAS CONTAS BANCÁRIAS DE VINCULAÇÃO AO FUNDEB 60% e 40% (((47 + 48) - 49) + 50)			0,00	0,00	


 WASHINGTON LUIZ DE OLIVEIRA GOIS
 Prefeito Municipal


 FINANCE GESTÃO CONTÁBIL S/S
 Contador - CRC CRC/CE: 000914/O-7


 AGEISA MARIA MONTEIRO RODRIGUES
 Controladora Geral


 RAMIRO CESAR DE PAULA BARROSO
 Secretário de Finanças


GOVERNO MUNICIPAL DE CAUCAIA
 Relatório Resumido de Execução Orçamentária
Demonstrativo das Receitas de Operações de Crédito e Despesas de Capital
 Orçamento Fiscal e da Seguridade Social
 Período: Janeiro a Outubro de 2016/Bimestre: Setembro e Outubro


RREO - Anexo IX (LRF, Art. 52, inciso I, alíneas "a" e "b" do inciso II e §1º)


R\$ 1,00

RECEITAS	PREVISÃO ATUALIZADA (a)	RECEITAS REALIZADAS Até o Bimestre (b)		SALDO NÃO REALIZADO (c) = (a - b)
RECEITAS DE OPERAÇÕES DE CRÉDITO (I)	7.595.987,38	1.779.019,89		5.816.967,49
DESPESAS	DOTAÇÃO ATUALIZADA (d)	DESPESAS EXECUTADAS Até o Bimestre		SALDO NÃO EXECUTADO (g) = (d - (e + f))
		LIQUIDADAS (e)	INSCRITAS EM RESTOS A PAGAR NÃO PROCESSADOS (f)	
DESPESAS DE CAPITAL	71.052.282,81	28.777.605,65	3.499.269,55	38.775.407,61
DESPESAS DE CAPITAL LÍQUIDA (II)	71.052.282,81	28.777.605,65	3.499.269,55	38.775.407,61
RESULTADO PARA APURAÇÃO DA REGRA DE OURO (III) = (I - II)	-63.456.295,43		-30.497.855,31	-32.958.440,12


 WASHINGTON LUIZ DE OLIVEIRA GOIS
 Prefeito Municipal


 FINANCE GESTÃO CONTÁBIL S/S
 Contador - CRC CRC/CE: 000914/O-7


 AGEISA MARIA MONTEIRO RODRIGUES
 Controladora Geral


 RAMIRO CESAR DE PAULA BARROSO
 Secretário de Finanças

GOVERNO MUNICIPAL DE CAUCAIA
Relatório Resumido da Execução Orçamentária
Demonstrativo da Projeção do Regime Próprio de Previdência dos Servidores
Orçamentos da Seguridade Social
Período: Janeiro a Outubro de 2016/Bimestre: Setembro e Outubro


RREO - ANEXO X (LRF, art. 53, § 1º, inciso II)

R\$ 1,00

EXERCÍCIO	RECEITAS PREVIDENCIÁRIAS (a)	DESPESAS PREVIDENCIÁRIAS (a)	RESULTADO PREVIDENCIÁRIO (c) = (a - b)	SALDO FINANCEIRO DO EXERCÍCIO (d) = ("d" exercício anterior) + (c)
	0,00	0,00	0,00	0,00


WASHINGTON LUIZ DE OLIVEIRA GOIS
Prefeito Municipal


FINANCE GESTÃO CONTABIL S/S
Contador - CRC CRC/CE: 000914/O-7


AGEISA MARIA MONTEIRO RODRIGUES
Controladora Geral


RAMIRO CESAR DE PAULA BARROSO
Secretário de Finanças

GOVERNO MUNICIPAL DE CAUCAIA
Relatório Resumido de Execução Orçamentária
Demonstrativo das Receita de Alienação de Ativos e Aplicação dos Recursos
Orçamento Fiscal e da Seguridade Social
Período: Janeiro a Outubro de 2016/Bimestre: Setembro e Outubro


RREO - Anexo XI (LRF, Art. 52, inciso I, alíneas "a" e "b" do inciso II e §1º)


RS 1,00

RECEITAS	PREVISÃO ATUALIZADA (a)	RECEITAS REALIZADAS Até o Bimestre (b)		SALDO NÃO REALIZADO (c) = (a - b)
RECEITAS DE CAPITAL - ALIENAÇÃO DE ATIVOS (I) Alienação de Outros Bens Móveis	400.000,00	409.400,00		-9.400,00
DESPESAS	DOTAÇÃO ATUALIZADA (d)	DESPESAS EXECUTADAS Até o Bimestre		SALDO NÃO EXECUTADO (g) = (d - (e + f))
		LIQUIDADAS (e)	INSCRITAS EM RESTOS A PAGAR NÃO PROCESSADOS (f)	
APLICAÇÃO DOS RECURSOS DA ALIENAÇÃO DE ATIVOS (II)				
DESPESA DE CAPITAL				
Investimentos	87.842.330,44	21.894.751,66	3.499.269,55	62.448.309,23
Inversões Financeiras	3.298.226,84	74.663,18	0,00	3.223.563,66
Amortização da Dívida	6.180.360,19	6.808.190,81	0,00	-627.830,62
DESPESAS CORRENTES DOS REGIMES DE PREVIDÊNCIA				
Regime Geral da Previdência Social	0,00	0,00	0,00	0,00
Regime Próprio de Previdência dos Servidores	0,00	0,00	0,00	0,00
SALDO FINANCEIRO A APLICAR	2015	2016		SALDO ATUAL
	(h)	(i) = (Ib - (IIe + II f))		(j) = (IIIh + IIIi)
VALOR (III)	0,00	-20.015.172,43		-20.015.172,43

Fonte:


WASHINGTON LUIZ DE OLIVEIRA COIS
Prefeito Municipal


AGEISA MARIA MONTEIRO RODRIGUES
Controladora Geral


FINANCE GESTÃO CONTÁBIL S/S
Contador - CRC CRC/CE: 000914/O-7

RAMIRO CESAR DE PAULA BARROSO
Secretário de Finanças

GOVERNO MUNICIPAL DE CAUCAIA
Relatório Resumido da Execução Orçamentária
Demonstrativo da Receita e Despesa com Ações de Serviços Públicos de Saúde
Orçamentos Fiscal e da Seguridade Social
Período: Janeiro a Outubro de 2016/Bimestre: Setembro e Outubro

RREO - ANEXO XII (ADCT. art. 77)

R\$ 1,00

RECEITAS	PREVISÃO INICIAL	PREVISÃO ATUALIZADA	RECEITAS REALIZADAS	
			Até o Bimestre	%
RECEITA DE IMPOSTOS	50.944.748,09	50.944.748,09	51.649.777,34	101,38
Imposto sobre a Propriedade Predial e Territorial Urbana	6.857.434,72	6.857.434,72	5.450.836,78	79,48
Imposto de Renda Retido nas Fontes sobre os Rendimentos do Trabalho	235.342,08	235.342,08	13.811.972,70	5.868,89
Imposto sobre Transmissão "Inter Vivos" de Bens Imóveis e de Direitos Reais sobre Im	5.550.455,98	5.550.455,98	3.971.089,01	71,54
Imposto sobre Serviços de Qualquer Natureza	34.264.661,90	34.264.661,90	22.888.073,80	66,79
IMPOSTO SOBRE SERVIÇO – SIMPLES NACIONAL	0,00	0,00	2.519.143,91	0,00
IMPOSTO SOBRE SERVIÇO – STN CONVÊNIO	0,00	0,00	250.499,73	0,00
Receita da Dívida Ativa do Imposto sobre a Propriedade Predial e Territorial Urbana – II	3.902.360,48	3.902.360,48	2.672.145,34	68,47
Receita da Dívida Ativa do Imposto sobre Serviços de Qualquer Natureza – ISS	134.492,93	134.492,93	86.016,07	63,95
RECEITAS DE TRANSFERÊNCIAS CONSTITUCIONAIS LEGAIS	181.369.892,86	181.369.892,86	142.987.759,78	78,83
Cota-Parte do Fundo de Participação dos Municípios - Cota Mensal	86.490.651,04	86.490.651,04	67.385.152,03	77,91
Cota-Parte do Imposto Sobre a Propriedade Territorial Rural	111.791,82	111.791,82	62.096,03	55,54
Transferência Financeira do ICMS – Desoneração – L.C. Nº 87/96	284.463,37	284.463,37	214.602,90	75,44
Cota-Parte do ICMS	85.456.721,65	85.456.721,65	65.673.498,83	76,85
Cota-Parte do IPVA	8.740.210,56	8.740.210,56	9.453.347,43	108,15
Cota-Parte do IPI sobre Exportação	286.054,42	286.054,42	199.062,56	69,58
TOTAL	232.314.640,95	232.314.640,95	194.637.537,12	83,78

DESPESAS CORRENTES (Por Grupo de Natureza da Despesa)	DOTAÇÃO INICIAL	DOTAÇÃO ATUALIZADA	DESPESAS LIQUIDADAS	
			Até o Bimestre	%
DESPESAS CORRENTES	87.381.262,34	116.183.589,73	84.594.144,09	72,81
Pessoal e Encargos Sociais	38.878.393,26	67.057.102,26	56.867.831,06	84,80
Juros e Encargos da Dívida	0,00	0,00	0,00	0,00
Outras Despesas Correntes	48.502.869,08	49.126.487,47	27.726.313,03	56,43
DESPESAS DE CAPITAL	18.172.598,19	9.650.538,19	1.429.704,96	14,81
Investimentos	18.172.598,19	9.650.538,19	1.429.704,96	14,81
Inversões Financeiras	0,00	0,00	0,00	0,00
Amortização da Dívida	0,00	0,00	0,00	0,00
TOTAL (IV)	105.553.860,53	125.834.127,92	86.023.849,05	0,00

DESPESAS PRÓPRIAS COM AÇÕES E SERVIÇOS PÚBLICOS DE SAÚDE	DOTAÇÃO INICIAL	DOTAÇÃO ATUALIZADA	DESPESAS LIQUIDADAS	
			Até o Bimestre	%
DESPESAS COM SAÚDE (V) = (IV)	105.553.860,53	125.834.127,92	86.023.849,05	68,36
(-) DESPESAS COM INATIVOS E PENSIONISTAS	30.495.024,04	30.495.024,04	0,00	0,00
(-) DESPESAS CUSTEADAS COM OUTROS RECURSOS DESTINADOS À SAÚDE	46.092.524,77	46.092.524,77	46.092.524,77	100,00
Recursos de Transferências do Sistema Único de Saúde	0,00	0,00	0,00	0,00
Recursos de Operações de Crédito	0,00	0,00	0,00	0,00
Outros Recursos	0,00	0,00	0,00	0,00
(-) RESTOS A PAGAR INSCRITOS NO EXERCÍCIO SEM DISPONIBILIDADE FINANCEIRA	0,00	0,00	0,00	0,00
TOTAL DAS DESPESAS PRÓPRIAS COM AÇÕES E SERVIÇOS PÚBLICOS DE SAÚDE	28.966.311,72	49.246.579,11	39.931.324,28	81,08

CONTROLE DE RESTOS A PAGAR VINCULADOS À SAÚDE INSCRITOS EM EXERCÍCIOS ANTERIORES	RESTOS A PAGAR INSCRITOS COM DISPONIBILIDADE FINANCEIRA DE RECURSOS PRÓPRIOS VINCULADOS	
	Inscritos em Exercícios Anteriores	Cancelado em 2016 (f)
RESTOS A PAGAR DE DESPESAS PRÓPRIAS COM AÇÕES E SERVIÇOS PÚBLICOS DE SAÚDE (VII)	0,00	0,00

PARTICIPAÇÃO DAS DESPESAS COM AÇÕES E SERVIÇOS PÚBLICOS DE SAÚDE NA RECEITA DE IMPOSTOS LÍQUIDA E TRANSFERÊNCIAS CONSTITUCIONAIS LEGAIS - LIMITE CONSTITUCIONAL <%> ((VI - VII f) / 1)	20,52
----------------------------------------------------------------------------------------------------------------------------------------------------------------------------------------	-------

GOVERNO MUNICIPAL DE CAUCAIA
Relatório Resumido da Execução Orçamentária
Demonstrativo da Receita e Despesa com Ações de Serviços Públicos de Saúde

Orçamentos Fiscal e da Seguridade Social


Período: Janeiro a Outubro de 2016/Bimestre: Setembro e Outubro


RREO - ANEXO XII (ADCT. art. 77)


R\$ 1,00

DESPESAS COM SAÚDE (Por Subfunção)	DOTAÇÃO INICIAL	DOTAÇÃO ATUALIZADA	DESPESAS LIQUIDADAS	
			Até o Bimestre	%
Administração Geral	5.965.214,14	9.184.572,14	6.618.149,39	72,05
Comunicação Social	76.725,00	76.725,00	0,00	0,00
Assistência Comunitária	262.955,00	262.955,00	0,00	0,00
Atenção Básica	35.711.283,16	40.081.881,34	29.655.647,16	73,98
Assistência Hospitalar e Ambulatorial	57.828.723,04	67.966.066,25	43.491.676,91	63,99
Suporte Profilático e Terapêutico	1.366.511,05	1.272.005,05	1.163.525,37	91,47
Vigilância Sanitária	570.096,53	318.320,53	238.430,97	74,90
Vigilância Epidemiológica	3.748.354,20	6.670.604,20	4.856.419,25	72,80
Alimentação e Nutrição	23.998,41	998,41	0,00	0,00
TOTAL	105.553.860,53	125.834.127,92	86.023.849,05	68,36


 WASHINGTON LUIZ DE OLIVEIRA GOIS
 Prefeito Municipal


 FINANCE GESTÃO CONTÁBIL S/S
 Contador - CRC/CRCCE: 000914/O-7


 AGEISA MARIA MONTEIRO RODRIGUES
 Controladora Geral


 RAMIRO CESAR DE PAULA BARROSO
 Secretário de Finanças

GOVERNO MUNICIPAL DE CAUCAIA
Relatório Resumido da Execução Orçamentária
Demonstrativo das Parcerias Público-Privadas
Orçamentos Fiscal e da Seguridade Social


Período: Janeiro a Outubro de 2016/Bimestre: Setembro e Outubro


RREO - ANEXO XIII (Lei nº 11.079, de 30.12.2004, arts. 22, 25 e 28)


R\$ 1,00


ESPECIFICAÇÃO	SALDO TOTAL EM 31 DE DEZEMBRO DO EXERCÍCIO ANTERIOR (a)	REGISTROS EFETUADOS EM 2016		SALDO TOTAL
		No Bimestre	Até o Bimestre (b)	
TOTAL DE ATIVOS	0,00	0,00	0,00	0,00
Direitos Futuros	0,00	0,00	0,00	0,00
Ativos Contabilizados na SPE	0,00	0,00	0,00	0,00
Contrapartida parameter Provisões de PPP	0,00	0,00	0,00	0,00
TOTAL DE PASSIVOS (I)	0,00	0,00	0,00	0,00
Obrigações Não Relacionadas a Serviços	0,00	0,00	0,00	0,00
Contrapartida para Ativos da SPE	0,00	0,00	0,00	0,00
Provisões de PPP	0,00	0,00	0,00	0,00
GARANTIAS DE PPP (II)	0,00	0,00	0,00	0,00
SALDO LÍQUIDO DE PASSIVOS DE PPP (III) = (I - II)	0,00	0,00	0,00	0,00
PASSIVOS CONTINGENTES	0,00	0,00	0,00	0,00
Contraprestações Futuras	0,00	0,00	0,00	0,00
Riscos Não Provisionados	0,00	0,00	0,00	0,00
Outros Passivos Contingentes	0,00	0,00	0,00	0,00
ATIVOS CONTINGENTES	0,00	0,00	0,00	0,00
Serviços Futuros	0,00	0,00	0,00	0,00
Outros Ativos Contingentes	0,00	0,00	0,00	0,00

<u>DESPESAS DE PPP</u>	EXERCÍCIO ANTERIOR	EXERCÍCIO CORRENTE (EC)	<EC+1>	<EC+2>	<EC+3>	<EC+4>	<EC+5>	<EC+6>	<EC+7>	<EC+8>	<EC+9>
Do Ente Federado	0,00	0,00	0,00	0,00	0,00	0,00	0,00	0,00	0,00	0,00	0,00
Das Estatais Não-Dependentes	0,00	0,00	0,00	0,00	0,00	0,00	0,00	0,00	0,00	0,00	0,00
TOTAL DAS DESPESAS	0,00	0,00	0,00	0,00	0,00	0,00	0,00	0,00	0,00	0,00	0,00
RECEITA CORRENTE LÍQUIDA (RCL)	0,00	0,00	0,00	0,00	0,00	0,00	0,00	0,00	0,00	0,00	0,00
TOTAL DAS DESPESAS / RCL (%)	0,00	0,00	0,00	0,00	0,00	0,00	0,00	0,00	0,00	0,00	0,00
Nota:											


 WASHINGTON LUIZ DE OLIVEIRA GOIS
 Prefeito Municipal


 FINANCE GESTÃO CONTÁBIL S/S
 Contador - CRC CRC/CE: 000814/O-7


 AGEISA MARIA MONTEIRO RODRIGUES
 Controladora Geral


 RAMIRO CESAR DE PAULA BARROSO
 Secretário de Finanças

GOVERNO MUNICIPAL DE CAUCAIA
Relatório Resumido de Execução Orçamentária
Demonstrativo Simplificado do Relatório Resumido da Execução Orçamentária
Orçamento Fiscal e da Seguridade Social
Período: Janeiro a Outubro de 2016/Bimestre: Setembro e Outubro

RREO - Anexo XIV (LRF, Art. 52, inciso I, alíneas "a" e "b" do inciso II e §1º)

R\$ 1,00


BALANÇO ORÇAMENTÁRIO	No Bimestre		Até o Bimestre	
RECEITAS				
PREVISÃO INICIAL		613.101.066,80		613.101.066,80
PREVISÃO ATUALIZADA		613.101.066,80		613.101.066,80
RECEITAS REALIZADAS		83.012.609,72		461.006.431,18
DÉFICIT ORÇAMENTÁRIO		0,00		0,00
SALDOS DE EXERCÍCIOS ANTERIORES		0,00		0,00
DESPESAS				
DOTAÇÃO INICIAL		613.101.066,80		613.101.066,80
CRÉDITOS ADICIONAIS		0,00		0,00
DOTAÇÃO ATUALIZADA		613.101.066,80		613.101.066,80
DESPESA EMPENHADA		96.014.050,76		444.269.855,73
DESPESA LIQUIDADADA		95.904.995,43		411.889.317,41
SUPERÁVIT ORÇAMENTÁRIO		49.117.113,77		49.117.113,77
DESPESA POR FUNÇÃO/SUBFUNÇÃO				
		No Bimestre		Até o Bimestre
DESPESAS EMPENHADAS		96.014.050,76		444.269.855,73
DESPESAS LIQUIDADADAS		95.904.995,43		411.889.317,41
RECEITA CORRENTE LÍQUIDA - RCL				
				Até o Bimestre
RECEITA CORRENTE LÍQUIDA				532.927.440,87
RECEITAS E DESPESAS DOS REGIMES DE PREVIDÊNCIA				
		No Bimestre		Até o Bimestre
Regime Geral de Previdência Social				
RECEITAS PREVIDENCIÁRIAS REALIZADAS GERAL		5.749.640,51		34.150.320,13
DESPESAS PREVIDENCIÁRIAS LIQUIDADAS GERAL		5.181.029,18		21.239.395,35
RESULTADO PREVIDENCIÁRIO GERAL		568.611,33		12.910.924,78
Regime Próprio de Previdência dos Servidores				
RECEITAS PREVIDENCIÁRIAS REALIZADAS RPPS		1.146.807,45		9.891.025,98
DESPESAS PREVIDENCIÁRIAS LIQUIDADAS RPPS		0,00		0,00
RESULTADO PREVIDENCIÁRIO RPPS		1.146.807,45		9.891.025,98
RESULTADOS NOMINAL E PRIMÁRIO	Meta Fixada no AMF da LDO (a)	Resultado Apurado Até o Bimestre (b)	% em Relação à Meta (b/a)	
RESULTADO NOMINAL	0,00	-22.547.133,76		0,00
RESULTADO PRIMÁRIO	0,00	-4.414.768,64		0,00
RESTOS A PAGAR POR PODER E MINISTÉRIO PÚBLICO	Inscrição	Cancelamento Até o Bimestre	Pagamento Até o Bimestre	Saldo a Pagar
RESTOS A PAGAR PROCESSADOS				
Poder Executivo	68.012.565,71	0,00	63.747.858,50	27.535.656,85
Poder Legislativo	25.440,24	0,00	25.440,24	0,00
RESTOS A PAGAR NÃO PROCESSADOS				
Poder Executivo	7.990.210,86	1.776.944,93	4.968.503,61	1.606.228,34
Poder Legislativo	6.500,00	0,00	6.096,79	403,21
TOTAL	76.034.716,81	1.776.944,93	68.747.899,14	29.142.288,40
DESPESAS COM AÇÕES TÍPICAS DE MDE	Valor Apurado Até o Bimestre	Limites Constitucionais Anuais		
		% Mínimo a Aplicar no Exercício	% Aplicado Até o Bimestre	
Mínimo Anual de <18% / 25%> das Receitas de Impostos em	61.967.132,60	25,00		31,83
Mínimo Anual de 60% do FUNDEB na Remuneração do	93.162.694,14	60,00		63,09

GOVERNO MUNICIPAL DE CAUCAIA
Relatório Resumido de Execução Orçamentária
Demonstrativo Simplificado do Relatório Resumido da Execução Orçamentária
Orçamento Fiscal e da Seguridade Social
Período: Janeiro a Outubro de 2016/Bimestre: Setembro e Outubro


BREO - Anexo XIV (LRF, Art. 52, inciso I, alíneas "a" e "b" do inciso II e §1º)


R\$ 1,00

RECEITAS DE OPERAÇÕES DE CRÉDITO E DESPESAS DE CAPITAL	Valor Apurado Até o Bimestre	Saldo Não Realizado	
Receitas de Operações de Crédito	1.779.019,89	5.816.967,49	
Despesa de Capital Líquida	28.777.605,65	38.775.407,61	
RECEITA DE ALIENAÇÃO DE ATIVOS E APLICAÇÃO DOS RECURSOS	Valor Apurado Até o Bimestre	Saldo a Realizar	
Receita de Capital Resultante da Alienação de Ativos	409.400,00	-9.400,00	
Aplicação dos Recursos da Alienação de Ativos	28.777.605,65	65.044.042,27	
DESPESAS COM AÇÕES E SERVIÇOS PÚBLICOS DE SAÚDE	Valor Apurado Até o Bimestre	Limite Constitucional Anual	
		% Mínimo a Aplicar no Exercício	% Aplicado Até o Bimestre
Despesas Próprias com Ações e Serviços Públicos de Saúde	39.931.324,28	15,00	20,52


 WASHINGTON LUIZ DE OLIVEIRA GOIS
 Prefeito Municipal


 FINANCE GESTAO CONTABIL S/S
 Contador - CRC CRC/CE: 000914/O-7


 AGEISA MARIA MONTEIRO RODRIGUES
 Controladora Geral


 RAMIRO CESAR DE PAULA BARROSO
 Secretário de Finanças